


MUNICIPIO DE COQUIMATLAN, COL.
Sistema Integral de Contabilidad Gubernamental
ESTADO ANALITICO DEL EJERCICIO DEL PRESUPUESTO DE EGRESOS

DEL 1 DE OCTUBRE AL 31 DE OCTUBRE DE 2021

Análisis por: Fuente de Financiamiento -- Objeto del Gasto

Clave Presupuestaria	Descripción	Apr	Oct-Oct	AyR	Oct-Oct	DpC	Oct-Oct	Dev	Oct-Oct	Pag	Oct-Oct	SEje	Oct-Oct
FF-OF-RF-Cap-Com-PGen-PEsp													
01	NO ETIQUETADO		5,615,822.47	9,749,373.03	0.00	0.00	15,365,195.50	15,365,195.50	15,254,001.76	0.00	0.00		0.00
01 01	RECURSOS FISCALES		5,615,822.47	9,749,373.03	0.00	0.00	15,365,195.50	15,365,195.50	15,254,001.76	0.00	0.00		0.00
01 01 01	RECURSOS PROPIOS		5,615,822.47	9,749,373.03	0.00	0.00	15,365,195.50	15,365,195.50	15,254,001.76	0.00	0.00		0.00
01 01 01 1	SERVICIOS PERSONALES		3,438,487.79	6,897,201.40	0.00	0.00	10,335,689.19	10,335,689.19	10,332,570.25	0.00	0.00		0.00
01 01 01 1 1	REMUNERACIONES AL PERSONAL DE CARACTER PERMANENTE		1,858,887.29	67,604.40	0.00	0.00	1,926,491.69	1,926,491.69	1,926,491.69	0.00	0.00		0.00
01 01 01 1 1 1	DIETAS		6,200.00	4,534.65	0.00	0.00	10,734.65	10,734.65	10,734.65	0.00	0.00		0.00
01 01 01 1 1 1 2	COMPENSACIONES		6,200.00	4,534.65	0.00	0.00	10,734.65	10,734.65	10,734.65	0.00	0.00		0.00
01 01 01 1 1 3	SUELDOS BASE AL PERSONAL PERMANENTE		1,852,687.29	63,069.75	0.00	0.00	1,915,757.04	1,915,757.04	1,915,757.04	0.00	0.00		0.00
01 01 01 1 1 3 1	SUELDO		1,259,087.82	95,293.51	0.00	0.00	1,354,381.33	1,354,381.33	1,354,381.33	0.00	0.00		0.00
01 01 01 1 1 3 2	SOBRE SUELDO		443,820.85	-30,213.12	0.00	0.00	413,607.73	413,607.73	413,607.73	0.00	0.00		0.00
01 01 01 1 1 3 3	QUINQUENIOS		149,778.62	-2,010.64	0.00	0.00	147,767.98	147,767.98	147,767.98	0.00	0.00		0.00
01 01 01 1 3	REMUNERACIONES ADICIONALES Y ESPECIALES		272,650.14	4,708,278.85	0.00	0.00	4,980,928.99	4,980,928.99	4,980,928.99	0.00	0.00		0.00
01 01 01 1 3 1	PRIMAS POR AÑOS DE SERVICIOS EFECTIVOS PRESTADOS		0.00	322,473.36	0.00	0.00	322,473.36	322,473.36	322,473.36	0.00	0.00		0.00
01 01 01 1 3 2	PRIMAS DE VACACIONES, DOMINICAL Y GRATIFICACIÓN DE FIN DE AÑO		16,446.60	4,450,746.31	0.00	0.00	4,467,192.91	4,467,192.91	4,467,192.91	0.00	0.00		0.00
01 01 01 1 3 2 3	PRIMA DE RIESGO		13,000.00	-4,000.00	0.00	0.00	9,000.00	9,000.00	9,000.00	0.00	0.00		0.00
01 01 01 1 3 2 5	AGUINALDO		3,446.60	1,166,358.40	0.00	0.00	1,169,805.00	1,169,805.00	1,169,805.00	0.00	0.00		0.00
01 01 01 1 3 2 6	CANASTA NAVIDEÑA		0.00	2,363,472.11	0.00	0.00	2,363,472.11	2,363,472.11	2,363,472.11	0.00	0.00		0.00
01 01 01 1 3 2 7	CUESTA ENERO		0.00	652,742.80	0.00	0.00	652,742.80	652,742.80	652,742.80	0.00	0.00		0.00
01 01 01 1 3 2 9	AYUDA FIN DE AÑO		0.00	272,173.00	0.00	0.00	272,173.00	272,173.00	272,173.00	0.00	0.00		0.00
01 01 01 1 3 4	COMPENSACIONES		256,203.54	-64,940.82	0.00	0.00	191,262.72	191,262.72	191,262.72	0.00	0.00		0.00
01 01 01 1 3 4 1	COMPENSACIONES		256,203.54	-64,940.82	0.00	0.00	191,262.72	191,262.72	191,262.72	0.00	0.00		0.00
01 01 01 1 4	SEGURIDAD SOCIAL		286,421.19	75,585.09	0.00	0.00	362,006.28	362,006.28	362,006.28	0.00	0.00		0.00
01 01 01 1 4 1	APORTACIONES DE SEGURIDAD SOCIAL		286,421.19	75,585.09	0.00	0.00	362,006.28	362,006.28	362,006.28	0.00	0.00		0.00
01 01 01 1 4 1 1	CUOTAS AL IMSS		239,856.63	77,954.31	0.00	0.00	317,810.94	317,810.94	317,810.94	0.00	0.00		0.00
01 01 01 1 4 1 2	PREVISIÓN SOCIAL MÚLTIPLE		46,564.56	-2,369.22	0.00	0.00	44,195.34	44,195.34	44,195.34	0.00	0.00		0.00
01 01 01 1 5	OTRAS PRESTACIONES SOCIALES Y ECONOMICAS		860,505.77	2,044,119.11	0.00	0.00	2,904,624.88	2,904,624.88	3,025,330.13	0.00	0.00		0.00
01 01 01 1 5 1	CUOTAS PARA EL FONDO DE AHORRO Y FONDO DE TRABAJO		353,586.53	552,071.68	0.00	0.00	905,658.21	905,658.21	1,026,363.46	0.00	0.00		0.00
01 01 01 1 5 1 1	FONDO DE AHORRO		53,586.53	-4,753.19	0.00	0.00	48,833.34	48,833.34	48,833.34	0.00	0.00		0.00
01 01 01 1 5 1 2	FONDO DE PENSIONES		300,000.00	549,399.88	0.00	0.00	849,399.88	849,399.88	900,883.19	0.00	0.00		0.00
01 01 01 1 5 1 3	LAUDOS		0.00	7,424.99	0.00	0.00	7,424.99	7,424.99	76,646.93	0.00	0.00		0.00
01 01 01 1 5 4	PRESTACIONES CONTRACTUALES		506,919.24	1,492,047.43	0.00	0.00	1,998,966.67	1,998,966.67	1,998,966.67	0.00	0.00		0.00
01 01 01 1 5 4 3	APOYO PARA ADQUISICIÓN DE LENTES		2,824.48	-2,149.43	0.00	0.00	675.05	675.05	675.05	0.00	0.00		0.00
01 01 01 1 5 4 9	AYUDA DE TRANSPORTE		84,220.14	-3,389.54	0.00	0.00	80,830.60	80,830.60	80,830.60	0.00	0.00		0.00
01 01 01 1 5 4 10	AYUDA PARA RENTA		71,216.88	-3,623.56	0.00	0.00	67,593.32	67,593.32	67,593.32	0.00	0.00		0.00




MUNICIPIO DE COQUIMATLAN, COL.
Sistema Integral de Contabilidad Gubernamental
ESTADO ANALITICO DEL EJERCICIO DEL PRESUPUESTO DE EGRESOS

DEL 1 DE OCTUBRE AL 31 DE OCTUBRE DE 2021

Análisis por: Fuente de Financiamiento -- Objeto del Gasto

Clave Presupuestaria	Descripción	Apr	May	Jun	Jul	Ago	Sep	Oct	Nov	Dic	Total	SEje
FF-OF-RF-Cap-Cont-PGen-PEsp		Oct-Oct	Oct-Oct	Oct-Oct	Oct-Oct	Oct-Oct	Oct-Oct	Oct-Oct	Oct-Oct	Oct-Oct	Oct-Oct	Oct-Oct
01 01 01 1 5 4 17	BECAS	32,718.58	2,048.96	0.00	0.00	0.00	0.00	34,767.54	0.00	0.00	34,767.54	0.00
01 01 01 1 5 4 24	BONO DE ASISTENCIA PERFECTA	151,122.05	-39,919.95	0.00	0.00	0.00	0.00	111,202.10	0.00	0.00	111,202.10	0.00
01 01 01 1 5 4 25	BONO DE CUMPLEAÑOS	3,000.00	-1,600.00	0.00	0.00	0.00	0.00	1,400.00	0.00	0.00	1,400.00	0.00
01 01 01 1 5 4 27	BONO DE JUBILACION Y RETIRO	0.00	0.00	0.00	0.00	0.00	0.00	0.00	0.00	0.00	0.00	0.00
01 01 01 1 5 4 31	BONO DEL BURÓCRATA	0.00	1,009,193.45	0.00	0.00	0.00	0.00	1,009,193.45	0.00	0.00	1,009,193.45	0.00
01 01 01 1 5 4 36	BONO ECONÓMICO PARA LA FERIA	26,275.59	-2,187.09	0.00	0.00	0.00	0.00	24,088.50	0.00	0.00	24,088.50	0.00
01 01 01 1 5 4 44	BONO SINDICAL	0.00	3,786.10	0.00	0.00	0.00	0.00	3,786.10	0.00	0.00	3,786.10	0.00
01 01 01 1 5 4 46	CANASTA BÁSICA	132,797.28	-6,756.68	0.00	0.00	0.00	0.00	126,040.60	0.00	0.00	126,040.60	0.00
01 01 01 1 5 4 54	GUARDERIA	2,744.24	0.00	0.00	0.00	0.00	0.00	2,744.24	0.00	0.00	2,744.24	0.00
01 01 01 1 5 4 58	BONO DE NIVELACION FAMILIAR	0.00	321.18	0.00	0.00	0.00	0.00	321.18	0.00	0.00	321.18	0.00
01 01 01 1 5 4 61	BONO FIN DE ADMINISTRACION	0.00	536,323.99	0.00	0.00	0.00	0.00	536,323.99	0.00	0.00	536,323.99	0.00
01 01 01 1 7 0 0	PAGO DE ESTIMULOS A SERVIDORES PUBLICOS	160,023.40	1,613.95	0.00	0.00	0.00	0.00	161,637.35	0.00	0.00	161,637.35	0.00
01 01 01 1 7 1 0	ESTÍMULOS	160,023.40	1,613.95	0.00	0.00	0.00	0.00	161,637.35	0.00	0.00	161,637.35	0.00
01 01 01 1 7 1 2	GASTOS DE REPRESENTACIÓN	160,023.40	1,613.95	0.00	0.00	0.00	0.00	161,637.35	0.00	0.00	161,637.35	0.00
01 01 01 2 0 0 0	MATERIALES Y SUMINISTROS	95,750.40	83,096.89	0.00	0.00	0.00	0.00	178,847.29	0.00	0.00	178,847.29	0.00
01 01 01 2 1 0 0	MATERIALES DE ADMINISTRACION, EMISION DE DOCUMENTOS Y ARTICULOS OFICIALES	34,235.30	-15,273.19	0.00	0.00	0.00	0.00	18,962.11	0.00	0.00	18,962.11	0.00
01 01 01 2 1 1 0	MATERIALES, ÚTILES Y EQUIPOS MENORES DE OFICINA	34,235.30	-15,273.19	0.00	0.00	0.00	0.00	18,962.11	0.00	0.00	18,962.11	0.00
01 01 01 2 1 1 1	MATERIAL Y ÚTILES DE OFICINA	22,414.00	-9,441.32	0.00	0.00	0.00	0.00	12,972.68	0.00	0.00	12,972.68	0.00
01 01 01 2 1 1 2	MATERIAL DE LIMPIEZA	5,478.34	-60.21	0.00	0.00	0.00	0.00	5,418.13	0.00	0.00	5,418.13	0.00
01 01 01 2 1 1 3	MATERIAL DE IMPRESIÓN Y REPRODUCCIÓN	1,853.80	-1,282.50	0.00	0.00	0.00	0.00	571.30	0.00	0.00	571.30	0.00
01 01 01 2 1 1 4	MATERIAL Y ÚTILES DE IMPRESIÓN	4,139.16	-4,139.16	0.00	0.00	0.00	0.00	0.00	0.00	0.00	0.00	0.00
01 01 01 2 1 1 5	MATERIAL PARA PROCESAMIENTO INFORMÁTICO	350.00	-350.00	0.00	0.00	0.00	0.00	0.00	0.00	0.00	0.00	0.00
01 01 01 2 4 0 0	MATERIALES Y ARTICULOS DE CONSTRUCCION Y DE REPARACION	11,668.73	-3,068.73	0.00	0.00	0.00	0.00	8,600.00	0.00	0.00	8,600.00	0.00
01 01 01 2 4 6 0	MATERIAL ELÉCTRICO Y ELECTRÓNICO	11,668.73	-3,068.73	0.00	0.00	0.00	0.00	8,600.00	0.00	0.00	8,600.00	0.00
01 01 01 2 4 6 1	MATERIAL ELÉCTRICO Y ELECTRÓNICO PARA OFICINAS ADMINISTRATIVAS	4,353.77	-4,353.77	0.00	0.00	0.00	0.00	0.00	0.00	0.00	0.00	0.00
01 01 01 2 4 6 2	MATERIAL ELÉCTRICO PARA EL SISTEMA DE ALUMBRADO PÚBLICO	7,314.96	1,285.04	0.00	0.00	0.00	0.00	8,600.00	0.00	0.00	8,600.00	0.00
01 01 01 2 4 9 0	OTROS MATERIALES Y ARTÍCULOS DE CONSTRUCCIÓN Y REPARACIÓN	0.00	0.00	0.00	0.00	0.00	0.00	0.00	0.00	0.00	0.00	0.00
01 01 01 2 4 9 1	OTROS MATERIALES Y ARTÍCULOS DE CONSTRUCCIÓN Y REPARACIÓN	0.00	0.00	0.00	0.00	0.00	0.00	0.00	0.00	0.00	0.00	0.00
01 01 01 2 5 0 0	PRODUCTOS QUÍMICOS, FARMACEUTICOS Y DE LABORATORIO	1,367.50	-1,367.50	0.00	0.00	0.00	0.00	0.00	0.00	0.00	0.00	0.00
01 01 01 2 5 2 0	FERTILIZANTES, PESTICIDAS Y OTROS AGROQUÍMICOS	705.00	-705.00	0.00	0.00	0.00	0.00	0.00	0.00	0.00	0.00	0.00
01 01 01 2 5 2 1	HERBICIDAS Y PLAGUICIDAS.	705.00	-705.00	0.00	0.00	0.00	0.00	0.00	0.00	0.00	0.00	0.00




MUNICIPIO DE COQUIMATLAN, COL.
Sistema Integral de Contabilidad Gubernamental
ESTADO ANALITICO DEL EJERCICIO DEL PRESUPUESTO DE EGRESOS

DEL 1 DE OCTUBRE AL 31 DE OCTUBRE DE 2021

Análisis por: Fuente de Financiamiento -- Objeto del Gasto

Clave Presupuestaria: Descripción FF-OF-RF-Cap-Con-PGen-PEsp	Apr Oct-Oct	AyR Oct-Oct	DpC Oct-Oct	Dev Oct-Oct	Pag Oct-Oct	SEje Oct-Oct
01 01 01 2 5 3 0	662.50	-662.50	0.00	0.00	0.00	0.00
MEDICINAS Y PRODUCTOS FARMACÉUTICOS						
01 01 01 2 5 3 1	662.50	-662.50	0.00	0.00	0.00	0.00
MEDICINAS Y PRODUCTOS FARMACÉUTICOS DE APLICACIÓN HUMANA Y ANIMAL.						
01 01 01 2 6 0 0	43,513.00	107,772.18	0.00	151,285.18	149,797.99	0.00
COMBUSTIBLES, LUBRICANTES Y ADITIVOS						
01 01 01 2 6 1 0	43,513.00	107,772.18	0.00	151,285.18	149,797.99	0.00
COMBUSTIBLES, LUBRICANTES Y ADITIVOS						
01 01 01 2 6 1 1	43,513.00	107,772.18	0.00	151,285.18	149,797.99	0.00
GASOLINA						
01 01 01 2 7 0 0	697.79	-697.79	0.00	0.00	0.00	0.00
VESTUARIO, BLANCOS, PRENDAS DE PROTECCION Y ARTICULOS DEPORTIVOS						
01 01 01 2 7 2 0	697.79	-697.79	0.00	0.00	0.00	0.00
PRENDAS DE SEGURIDAD Y PROTECCIÓN PERSONAL						
01 01 01 2 7 2 1	697.79	-697.79	0.00	0.00	0.00	0.00
ROPA Y EQUIPO DE SEGURIDAD						
01 01 01 2 8 0 0	0.00	0.00	0.00	0.00	0.00	0.00
MATERIALES Y SUMINISTROS PARA SEGURIDAD						
01 01 01 2 8 2 0	0.00	0.00	0.00	0.00	0.00	0.00
MATERIALES DE SEGURIDAD PÚBLICA						
01 01 01 2 8 2 1	0.00	0.00	0.00	0.00	0.00	0.00
MUNICIONES, ESPOLETAS, CARGAS, GRAMADAS, CARTUCHOS Y BALAS.						
01 01 01 2 9 0 0	4,268.08	-4,268.08	0.00	0.00	0.00	0.00
HERRAMIENTAS, REFACCIONES Y ACCESORIOS MENORES						
01 01 01 2 9 4 0	3,870.83	-3,870.83	0.00	0.00	0.00	0.00
REFACCIONES Y ACCESORIOS MENORES DE EQUIPO DE CÓMPUTO Y TECNOLOGÍAS DE LA INFORMACIÓN						
01 01 01 2 9 4 1	3,870.83	-3,870.83	0.00	0.00	0.00	0.00
REFACCIONES Y ACCESORIOS MENORES PARA EQUIPOS DE CÓMPUTO						
01 01 01 2 9 6 0	180.00	-180.00	0.00	0.00	0.00	0.00
REFACCIONES Y ACCESORIOS MENORES DE EQUIPO DE TRANSPORTE						
01 01 01 2 9 6 1	180.00	-180.00	0.00	0.00	0.00	0.00
REFACCIONES Y ACCESORIOS MENORES DE EQUIPO DE TRANSPORTE						
01 01 01 2 9 9 0	217.25	-217.25	0.00	0.00	0.00	0.00
REFACCIONES Y ACCESORIOS MENORES OTROS BIENES MUEBLES						
01 01 01 2 9 9 1	217.25	-217.25	0.00	0.00	0.00	0.00
OTRAS REFACCIONES Y ACCESORIOS MENORES						
01 01 01 3 0 0 0	513,255.88	258,472.26	0.00	771,728.14	662,343.14	0.00
SERVICIOS GENERALES						
01 01 01 3 1 0 0	385,346.00	-55,884.00	0.00	329,462.00	329,932.00	0.00
SERVICIOS BÁSICOS						
01 01 01 3 1 1 0	377,170.00	-56,030.00	0.00	321,140.00	321,140.00	0.00
ENERGÍA ELÉCTRICA						
01 01 01 3 1 1 1	46,996.00	21,720.00	0.00	68,716.00	68,716.00	0.00
ENERGÍA ELÉCTRICA DE OFICINAS ADMINISTRATIVAS						
01 01 01 3 1 1 2	330,174.00	-77,750.00	0.00	252,424.00	252,424.00	0.00
ENERGÍA ELÉCTRICA DE ALUMBRADO PÚBLICO						
01 01 01 3 1 4 0	8,176.00	146.00	0.00	8,322.00	8,792.00	0.00
TELEFONÍA TRADICIONAL						
01 01 01 3 1 4 1	8,176.00	146.00	0.00	8,322.00	8,792.00	0.00
SERVICIO TELEFÓNICO CONVENCIONAL						
01 01 01 3 2 0 0	9,073.47	-323.47	0.00	8,750.00	8,750.00	0.00
SERVICIOS DE ARRENDAMIENTO						
01 01 01 3 2 2 0	8,750.00	0.00	0.00	8,750.00	8,750.00	0.00
ARRENDAMIENTO DE EDIFICIOS						
01 01 01 3 2 2 3	8,750.00	0.00	0.00	8,750.00	8,750.00	0.00
ARRENDAMIENTO DE EDIFICIOS PARA OFICINAS						
01 01 01 3 2 9 0	323.47	-323.47	0.00	0.00	0.00	0.00
OTROS ARRENDAMIENTOS						
01 01 01 3 2 9 1	323.47	-323.47	0.00	0.00	0.00	0.00
ARRENDAMIENTO DE MUEBLES PARA EVENTOS INCLUYE						




MUNICIPIO DE COQUIMATLAN, COL.
Sistema Integral de Contabilidad Gubernamental
ESTADO ANALITICO DEL EJERCICIO DEL PRESUPUESTO DE EGRESOS

DEL 1 DE OCTUBRE AL 31 DE OCTUBRE DE 2021

Análisis por: Fuente de Financiamiento -- Objeto del Gasto

Clave Presupuestaria	Descripción	Apr	May	Jun	Jul	Ago	Sep	Oct	Nov	Dic	Dev	Pag	SEje
FF-OF-RF-Cap-Con-PGen-PEsp		Oct-Oct	Oct-Oct	Oct-Oct	Oct-Oct	Oct-Oct	Oct-Oct	Oct-Oct	Oct-Oct	Oct-Oct	Oct-Oct	Oct-Oct	Oct-Oct
01 01 01 3 3 0 0	MANTENERÍA, LOMAS Y CARPAS.												
01 01 01 3 3 1 0	SERVICIOS PROFESIONALES, CIENTÍFICOS, TÉCNICOS Y OTROS SERVICIOS	3,095.42	-16.09	0.00	0.00	0.00	0.00	3,079.33	3,079.33	0.00	0.00	3,079.33	0.00
01 01 01 3 3 1 0	SERVICIOS LEGALES, DE CONTABILIDAD, AUDITORÍA Y RELACIONADOS	3,095.42	-16.09	0.00	0.00	0.00	0.00	3,079.33	3,079.33	0.00	0.00	3,079.33	0.00
01 01 01 3 3 1 2	SERVICIOS DE CONTABILIDAD, AUDITORIA Y ASESORIA CONTABLE Y FISCAL.	3,095.42	-16.09	0.00	0.00	0.00	0.00	3,079.33	3,079.33	0.00	0.00	3,079.33	0.00
01 01 01 3 4 0 0	SERVICIOS FINANCIEROS, BANCARIOS Y COMERCIALES	3,047.23	-1,249.07	0.00	0.00	0.00	0.00	1,798.16	1,798.16	0.00	0.00	1,798.16	0.00
01 01 01 3 4 1 0	SERVICIOS FINANCIEROS Y BANCARIOS	3,047.23	-1,249.07	0.00	0.00	0.00	0.00	1,798.16	1,798.16	0.00	0.00	1,798.16	0.00
01 01 01 3 4 1 1	COMISIONES BANCARIAS	1,423.23	374.93	0.00	0.00	0.00	0.00	1,798.16	1,798.16	0.00	0.00	1,798.16	0.00
01 01 01 3 4 1 4	GASTOS DE AVALÚOS DE BIENES MUEBLES E INMUEBLES	1,624.00	-1,624.00	0.00	0.00	0.00	0.00	0.00	0.00	0.00	0.00	0.00	0.00
01 01 01 3 5 0 0	SERVICIOS DE INSTALACION, REPARACION, MANTENIMIENTO Y CONSERVACION	74,810.38	138,631.93	0.00	0.00	0.00	0.00	213,442.31	103,587.31	0.00	0.00	103,587.31	0.00
01 01 01 3 5 1 0	CONSERVACIÓN Y MANTENIMIENTO MENOR DE INMUEBLES	62,336.47	121,641.44	0.00	0.00	0.00	0.00	183,977.91	73,506.91	0.00	0.00	73,506.91	0.00
01 01 01 3 5 1 1	CONSERVACIÓN Y MANTENIMIENTO MENOR DE EDIFICIOS	11,562.31	5.60	0.00	0.00	0.00	0.00	11,567.91	11,567.91	0.00	0.00	11,567.91	0.00
01 01 01 3 5 1 3	CONSERVACIÓN Y MANTENIMIENTO MENOR DE ÁREAS VERDES	50,774.16	121,635.84	0.00	0.00	0.00	0.00	172,410.00	61,939.00	0.00	0.00	61,939.00	0.00
01 01 01 3 5 2 0	INSTALACIÓN, REPARACIÓN Y MANTENIMIENTO DE MOBILIARIO Y EQUIPO DE ADMINISTRACIÓN, EDUCACIONAL Y RECREATIVO	2,634.41	-1,265.61	0.00	0.00	0.00	0.00	1,368.80	2,842.00	0.00	0.00	2,842.00	0.00
01 01 01 3 5 2 1	MANTENIMIENTO DE MOBILIARIO Y EQUIPO DE ADMINISTRACIÓN INCLUYE SEGURO	2,634.41	-1,265.61	0.00	0.00	0.00	0.00	1,368.80	2,842.00	0.00	0.00	2,842.00	0.00
01 01 01 3 5 7 0	INSTALACIÓN, REPARACIÓN Y MANTENIMIENTO DE MAQUINARIA, OTROS EQUIPOS Y HERRAMIENTA	9,839.50	18,256.10	0.00	0.00	0.00	0.00	28,095.60	27,238.40	0.00	0.00	27,238.40	0.00
01 01 01 3 5 7 1	REPARACIÓN Y MANTENIMIENTO DE MAQUINARIA	3,852.95	-2,742.95	0.00	0.00	0.00	0.00	1,110.00	1,110.00	0.00	0.00	1,110.00	0.00
01 01 01 3 5 7 2	REPARACIÓN Y MANTENIMIENTO DE VEHÍCULOS	5,986.55	20,999.05	0.00	0.00	0.00	0.00	26,985.60	26,128.40	0.00	0.00	26,128.40	0.00
01 01 01 3 6 0 0	SERVICIOS DE COMUNICACION SOCIAL Y PUBLICIDAD	0.00	0.00	0.00	0.00	0.00	0.00	0.00	0.00	0.00	0.00	0.00	0.00
01 01 01 3 6 1 0	DIFUSIÓN POR RADIO, TELEVISIÓN Y OTROS MEDIOS DE MENSAJES SOBRE PROGRAMAS Y ACTIVIDADES GUBERNAMENTALES	0.00	0.00	0.00	0.00	0.00	0.00	0.00	0.00	0.00	0.00	0.00	0.00
01 01 01 3 6 1 3	PUBLICACIÓN Y DIFUSIÓN MASIVA POR PRENSA DEL QUEHACER GUBERNAMENTAL	0.00	0.00	0.00	0.00	0.00	0.00	0.00	0.00	0.00	0.00	0.00	0.00
01 01 01 3 7 0 0	SERVICIOS DE TRASLADO Y VIATICOS	109.69	-109.69	0.00	0.00	0.00	0.00	0.00	0.00	0.00	0.00	0.00	0.00
01 01 01 3 7 4 0	AUTOTRANSORTE	109.69	-109.69	0.00	0.00	0.00	0.00	0.00	0.00	0.00	0.00	0.00	0.00
01 01 01 3 7 4 1	FLETES Y TRANSPORTES	109.69	-109.69	0.00	0.00	0.00	0.00	0.00	0.00	0.00	0.00	0.00	0.00
01 01 01 3 8 0 0	SERVICIOS OFICIALES	29,170.20	24,760.31	0.00	0.00	0.00	0.00	53,930.51	53,930.51	0.00	0.00	53,930.51	0.00
01 01 01 3 8 2 0	GASTOS DE ORDEN SOCIAL Y CULTURAL	28,823.55	24,646.96	0.00	0.00	0.00	0.00	53,470.51	53,470.51	0.00	0.00	53,470.51	0.00
01 01 01 3 8 2 2	GASTOS POR CELEBRACIÓN DE ACTOS DE ORDEN SOCIAL	25,923.55	27,546.96	0.00	0.00	0.00	0.00	53,470.51	53,470.51	0.00	0.00	53,470.51	0.00
01 01 01 3 8 2 3	GASTOS POR CELEBRACIÓN DE ACTOS DE ORDEN	2,900.00	-2,900.00	0.00	0.00	0.00	0.00	0.00	0.00	0.00	0.00	0.00	0.00



MUNICIPIO DE COQUIMATLAN, COL.
Sistema Integral de Contabilidad Gubernamental
ESTADO ANALITICO DEL EJERCICIO DEL PRESUPUESTO DE EGRESOS


DEL 1 DE OCTUBRE AL 31 DE OCTUBRE DE 2021

Análisis por: Fuente de Financiamiento -- Objeto del Gasto

Clave Presupuestaria - Descripción

FF-OF-RF-Cap-Con-PGen-PEsp

	Apr	Oct-Oct	AyR	Oct-Oct	DpC	Oct-Oct	Dev	Oct-Oct	Pag	Oct-Oct	SfE	Oct-Oct
CULTURAL												
01 01 01 3 8 4 0	EXPOSICIONES	346.65	113.35	0.00	0.00	460.00	460.00	460.00	460.00	460.00	0.00	0.00
01 01 01 3 8 4 1	INSTALACIÓN Y SOSTENIMIENTO DE EXPOSICIONES	346.65	113.35	0.00	0.00	460.00	460.00	460.00	460.00	460.00	0.00	0.00
01 01 01 3 9 0 0	OTROS SERVICIOS GENERALES	8,603.49	152,662.34	0.00	0.00	161,265.83	161,265.83	161,265.83	161,265.83	161,265.83	0.00	0.00
01 01 01 3 9 9 0	OTROS SERVICIOS GENERALES	8,603.49	152,662.34	0.00	0.00	161,265.83	161,265.83	161,265.83	161,265.83	161,265.83	0.00	0.00
01 01 01 3 9 9 1	OTROS SERVICIOS GENERALES	8,603.49	152,662.34	0.00	0.00	161,265.83	161,265.83	161,265.83	161,265.83	161,265.83	0.00	0.00
01 01 01 4 0 0 0	TRANSFERENCIAS, ASIGNACIONES, SUBSIDIOS Y OTRAS AYUDAS	1,447,419.86	2,308,888.98	0.00	0.00	3,756,308.84	3,756,308.84	3,756,308.84	3,756,308.84	3,756,308.84	0.00	0.00
01 01 01 4 2 0 0	TRANSFERENCIAS AL RESTO DEL SECTOR PUBLICO	583,333.33	991,855.24	0.00	0.00	1,575,188.57	1,575,188.57	1,575,188.57	1,575,188.57	1,575,188.57	0.00	0.00
01 01 01 4 2 4 0	TRANSFERENCIAS OTORGADAS A ENTIDADES FEDERATIVAS Y MUNICIPIOS	583,333.33	991,855.24	0.00	0.00	1,575,188.57	1,575,188.57	1,575,188.57	1,575,188.57	1,575,188.57	0.00	0.00
01 01 01 4 4 0 0	AYUDAS SOCIALES	77,150.00	-51,800.00	0.00	0.00	25,350.00	25,350.00	25,350.00	25,350.00	25,350.00	0.00	0.00
01 01 01 4 4 1 0	AYUDAS SOCIALES A PERSONAS	58,750.00	-51,000.00	0.00	0.00	7,750.00	7,750.00	7,750.00	7,750.00	7,750.00	0.00	0.00
01 01 01 4 4 7 0	AYUDAS SOCIALES A ENTIDADES DE INTERÉS PÚBLICO	18,400.00	-800.00	0.00	0.00	17,600.00	17,600.00	17,600.00	17,600.00	17,600.00	0.00	0.00
01 01 01 4 5 0 0	PENSIONES Y JUBILACIONES	786,936.53	1,368,833.74	0.00	0.00	2,155,770.27	2,155,770.27	2,155,770.27	2,155,770.27	2,155,770.27	0.00	0.00
01 01 01 4 5 2 0	JUBILACIONES	786,936.53	1,368,833.74	0.00	0.00	2,155,770.27	2,155,770.27	2,155,770.27	2,155,770.27	2,155,770.27	0.00	0.00
01 01 01 5 0 0 0	BIENES MUEBLES, INMUEBLES E INTANGIBLES	1,430.09	-1,430.09	0.00	0.00	0.00	0.00	0.00	0.00	0.00	0.00	0.00
01 01 01 5 1 0 0	MOBILIARIO Y EQUIPO DE ADMINISTRACION	1,430.09	-1,430.09	0.00	0.00	0.00	0.00	0.00	0.00	0.00	0.00	0.00
01 01 01 5 1 9 0	OTROS MOBILIARIOS Y EQUIPOS DE ADMINISTRACIÓN	1,430.09	-1,430.09	0.00	0.00	0.00	0.00	0.00	0.00	0.00	0.00	0.00
01 01 01 9 0 0 0	DEUDA PUBLICA	119,478.45	203,143.59	0.00	0.00	322,622.04	322,622.04	322,622.04	322,622.04	322,622.04	0.00	0.00
01 01 01 9 1 0 0	AMORTIZACION DE LA DEUDA PUBLICA	55,462.26	5,114.91	0.00	0.00	60,577.17	60,577.17	60,577.17	60,577.17	60,577.17	0.00	0.00
01 01 01 9 1 1 0	AMORTIZACIÓN DE LA DEUDA INTERNA CON INSTITUCIONES DE CRÉDITO	55,462.26	5,114.91	0.00	0.00	60,577.17	60,577.17	60,577.17	60,577.17	60,577.17	0.00	0.00
01 01 01 9 1 1 3	PRESTAMO BANOBRAS CREDITO NO. 7178	38,966.46	3,595.12	0.00	0.00	42,561.58	42,561.58	42,561.58	42,561.58	42,561.58	0.00	0.00
01 01 01 9 1 1 4	PRESTAMO BANOBRAS CREDITO NO. 7211	16,495.80	1,519.79	0.00	0.00	18,015.59	18,015.59	18,015.59	18,015.59	18,015.59	0.00	0.00
01 01 01 9 2 0 0	INTERESES DE LA DEUDA PUBLICA	35,299.88	-3,267.43	0.00	0.00	32,032.45	32,032.45	32,032.45	32,032.45	32,032.45	0.00	0.00
01 01 01 9 2 1 0	INTERESES DE LA DEUDA INTERNA CON INSTITUCIONES DE CREDITO	35,299.88	-3,267.43	0.00	0.00	32,032.45	32,032.45	32,032.45	32,032.45	32,032.45	0.00	0.00
01 01 01 9 9 0 0	ADEUDOS DE EJERCICIOS FISCALES ANTERIORES (ADEFAS)	28,716.31	201,296.11	0.00	0.00	230,012.42	230,012.42	230,012.42	230,012.42	230,012.42	0.00	0.00
01 01 01 9 9 1 0	ADEFAS	28,716.31	201,296.11	0.00	0.00	230,012.42	230,012.42	230,012.42	230,012.42	230,012.42	0.00	0.00
01 01 01 9 9 1 1	ADEFAS	28,716.31	201,296.11	0.00	0.00	230,012.42	230,012.42	230,012.42	230,012.42	230,012.42	0.00	0.00
02	ETIQUETADO	4,160,346.40	-1,277,516.16	-157,482.07	-157,482.07	4,344,320.88	4,344,320.88	4,344,320.88	4,344,320.88	4,344,320.88	-1,461,490.64	-1,461,490.64
02 05 01	RECURSOS FEDERALES	4,160,346.40	-1,277,516.16	-157,482.07	-157,482.07	4,344,320.88	4,344,320.88	4,344,320.88	4,344,320.88	4,344,320.88	-1,461,490.64	-1,461,490.64
02 05 01 3 0 0 0	FONDO DE INFRAESTRUCTURA SOCIAL MUNICIPAL	3,218,941.88	-1,921,697.70	-157,482.07	-157,482.07	2,758,734.82	2,758,734.82	2,758,734.82	2,758,734.82	2,758,734.82	-1,461,490.64	-1,461,490.64
02 05 01 3 0 0 0	SERVICIOS GENERALES	0.00	100,000.00	100.01	100.01	99,899.99	99,899.99	99,899.99	99,899.99	99,899.99	100.01	100.01
02 05 01 3 1 0 0	SERVICIOS BÁSICOS	0.00	100,000.00	100.01	100.01	99,899.99	99,899.99	99,899.99	99,899.99	99,899.99	100.01	100.01
02 05 01 3 1 1 0	ENERGÍA ELÉCTRICA	0.00	100,000.00	100.01	100.01	99,899.99	99,899.99	99,899.99	99,899.99	99,899.99	100.01	100.01




MUNICIPIO DE COQUIMATLAN, COL.
Sistema Integral de Contabilidad Gubernamental
ESTADO ANALITICO DEL EJERCICIO DEL PRESUPUESTO DE EGRESOS

DEL 1 DE OCTUBRE AL 31 DE OCTUBRE DE 2021

Análisis por: Fuente de Financiamiento -- Objeto del Gasto

Clave Presupuestaria Descripción
 FF-OF-RF-Cap-Con-PGen-PEsp

	Apr	Oct-Oct	AyR	Oct-Oct	DpC	Oct-Oct	Dev	Oct-Oct	Pag	Oct-Oct	SEje	Oct-Oct
02 05 01 3 1 1 2		0.00	100,000.00	100.01		99,899.99	99,899.99	99,899.99	99,899.99	100.01	100.01	100.01
02 05 01 5 0 0 0	ENERGÍA ELÉCTRICA DE ALUMBRADO PÚBLICO	0.00	0.00	-159,819.46		497,550.81	497,550.81	497,550.81	497,550.81	-497,550.81	-497,550.81	-497,550.81
02 05 01 5 8 0 0	BIENES MUEBLES, INMUEBLES E INTANGIBLES	0.00	0.00	-159,819.46		497,550.81	497,550.81	497,550.81	497,550.81	-497,550.81	-497,550.81	-497,550.81
02 05 01 5 8 2 0	BIENES INMUEBLES	0.00	0.00	-159,819.46		150,399.77	150,399.77	150,399.77	150,399.77	-150,399.77	-150,399.77	-150,399.77
02 05 01 5 8 2 2	VIVIENDAS	0.00	0.00	-159,819.46		150,399.77	150,399.77	150,399.77	150,399.77	-150,399.77	-150,399.77	-150,399.77
02 05 01 5 8 3 0	VIVIENDAS EN ZONAS DE TOLERANCIA	0.00	0.00	0.00		347,151.04	347,151.04	347,151.04	347,151.04	-347,151.04	-347,151.04	-347,151.04
02 05 01 5 8 3 6	EDIFICIOS NO RESIDENCIALES	0.00	0.00	0.00		347,151.04	347,151.04	347,151.04	347,151.04	-347,151.04	-347,151.04	-347,151.04
02 05 01 6 0 0 0	UNIDADES DEPORTIVAS, PARQUES Y JARDINES	3,218,941.88	-2,021,697.70	2,237.38		2,161,284.02	2,161,284.02	2,161,284.02	2,161,284.02	-964,039.84	-964,039.84	-964,039.84
02 05 01 6 1 0 0	INVERSION PUBLICA	3,218,941.88	-2,021,697.70	2,237.38		1,690,897.41	1,690,897.41	1,690,897.41	1,690,897.41	-493,653.23	-493,653.23	-493,653.23
02 05 01 6 1 0 0	OBRA PUBLICA EN BIENES DE DOMINIO PUBLICO	0.00	840,930.00	448.30		1,336,372.31	1,336,372.31	1,336,372.31	1,336,372.31	-495,442.31	-495,442.31	-495,442.31
02 05 01 6 1 4 0	DIVISIÓN DE TERRENOS Y CONSTRUCCIÓN DE OBRAS DE URBANIZACIÓN	0.00	0.00	448.30		1,336,372.31	1,336,372.31	1,336,372.31	1,336,372.31	-495,442.31	-495,442.31	-495,442.31
02 05 01 6 1 4 5	CONSTRUCCIÓN DE OBRAS DE ALUMBRADO PUBLICO	0.00	840,930.00	448.30		1,336,372.31	1,336,372.31	1,336,372.31	1,336,372.31	-495,442.31	-495,442.31	-495,442.31
02 05 01 6 1 5 0	CONSTRUCCIÓN DE VÍAS DE COMUNICACIÓN	0.00	356,314.18	1,789.08		354,525.10	354,525.10	354,525.10	354,525.10	1,789.08	1,789.08	1,789.08
02 05 01 6 1 5 1	CONSTRUCCIÓN DE CAMINOS RURALES	0.00	356,314.18	1,789.08		354,525.10	354,525.10	354,525.10	354,525.10	1,789.08	1,789.08	1,789.08
02 05 01 6 1 9 0	TRABAJO DE ACABADOS EN EDIFICACIONES Y OTROS TRABAJOS ESPECIALIZADOS	3,218,941.88	-3,218,941.88	0.00		0.00	0.00	0.00	0.00	0.00	0.00	0.00
02 05 01 6 1 9 19	CONSTRUCCIÓN DE OTRAS OBRAS DE URBANIZACIÓN	3,218,941.88	-3,218,941.88	0.00		0.00	0.00	0.00	0.00	0.00	0.00	0.00
02 05 01 6 2 0 0	OBRA PUBLICA EN BIENES PROPIOS	0.00	0.00	0.00		470,386.61	470,386.61	470,386.61	470,386.61	-470,386.61	-470,386.61	-470,386.61
02 05 01 6 2 6 0	OTRAS CONSTRUCCIONES DE INGENIERÍA CIVIL U OBRA PESADA	0.00	0.00	0.00		470,386.61	470,386.61	470,386.61	470,386.61	-470,386.61	-470,386.61	-470,386.61
02 05 01 6 2 6 1	OTRAS CONSTRUCCIONES EN PROCESO	0.00	0.00	0.00		470,386.61	470,386.61	470,386.61	470,386.61	-470,386.61	-470,386.61	-470,386.61
02 05 02	FONDO DE FORTALECIMIENTO SOCIAL MUNICIPAL	941,404.52	644,181.54	0.00		1,585,586.06	1,585,586.06	1,585,586.06	1,585,586.06	0.00	0.00	0.00
02 05 02 1 0 0 0	SERVICIOS PERSONALES	674,180.45	769,477.47	0.00		1,443,657.92	1,443,657.92	1,443,657.92	1,443,657.92	0.00	0.00	0.00
02 05 02 1 1 0 0	REMUNERACIONES AL PERSONAL DE CARACTER PERMANENTE	586,906.53	-46,602.69	0.00		540,303.84	540,303.84	540,303.84	540,303.84	0.00	0.00	0.00
02 05 02 1 1 3 0	SUELDOS BASE AL PERSONAL PERMANENTE	586,906.53	-46,602.69	0.00		540,303.84	540,303.84	540,303.84	540,303.84	0.00	0.00	0.00
02 05 02 1 1 3 1	SUELDO	556,406.53	-38,602.69	0.00		517,803.84	517,803.84	517,803.84	517,803.84	0.00	0.00	0.00
02 05 02 1 1 3 3	QUINQUENIOS	30,500.00	-8,000.00	0.00		22,500.00	22,500.00	22,500.00	22,500.00	0.00	0.00	0.00
02 05 02 1 3 0 0	REMUNERACIONES ADICIONALES Y ESPECIALES	19,574.00	834,109.36	0.00		853,683.36	853,683.36	853,683.36	853,683.36	0.00	0.00	0.00
02 05 02 1 3 2 0	PRIMAS DE VACACIONES, DOMINICAL Y GRATIFICACIÓN DE FIN DE AÑO	0.00	837,412.45	0.00		837,412.45	837,412.45	837,412.45	837,412.45	0.00	0.00	0.00
02 05 02 1 3 2 1	PRIMA VACACIONAL	0.00	10,000.00	0.00		10,000.00	10,000.00	10,000.00	10,000.00	0.00	0.00	0.00
02 05 02 1 3 2 5	AGUINALDO	0.00	250,975.58	0.00		250,975.58	250,975.58	250,975.58	250,975.58	0.00	0.00	0.00
02 05 02 1 3 2 6	CANASTA NAVIDEÑA	0.00	520,537.73	0.00		520,537.73	520,537.73	520,537.73	520,537.73	0.00	0.00	0.00
02 05 02 1 3 2 7	CUESTA EMERO	0.00	55,899.14	0.00		55,899.14	55,899.14	55,899.14	55,899.14	0.00	0.00	0.00
02 05 02 1 3 4 0	COMPENSACIONES	19,574.00	-3,303.09	0.00		16,270.91	16,270.91	16,270.91	16,270.91	0.00	0.00	0.00
02 05 02 1 3 4 1	COMPENSACIONES	19,574.00	-3,303.09	0.00		16,270.91	16,270.91	16,270.91	16,270.91	0.00	0.00	0.00
02 05 02 1 5 0 0	OTRAS PRESTACIONES SOCIALES Y ECONOMICAS	67,699.92	-18,029.20	0.00		49,670.72	49,670.72	49,670.72	49,670.72	0.00	0.00	0.00




MUNICIPIO DE COQUIMATLAN, COL.
Sistema Integral de Contabilidad Gubernamental
ESTADO ANALITICO DEL EJERCICIO DEL PRESUPUESTO DE EGRESOS

DEL 1 DE OCTUBRE AL 31 DE OCTUBRE DE 2021

Análisis por: Fuente de Financiamiento -- Objeto del Gasto

Clave Presupuestaria	Descripción	Apr	Oct-Oct	AyR	Oct-Oct	DpC	Oct-Oct	Dev	Oct-Oct	Pag	Oct-Oct	SEje	Oct-Oct
FF-OF-RF-Cap-Con-PGen-PEsp													
02 05 02 1 5 4 0	PRESTACIONES CONTRACTUALES	67,699.92	-18,029.20	0.00	49,670.72	0.00	49,670.72	0.00	49,670.72	49,670.72	0.00	0.00	0.00
02 05 02 1 5 4 46	CANASTA BÁSICA	67,699.92	-18,029.20	0.00	49,670.72	0.00	49,670.72	0.00	49,670.72	49,670.72	0.00	0.00	0.00
02 05 02 2 0 0 0	MATERIALES Y SUMINISTROS	114,595.49	-16,935.57	0.00	97,659.92	0.00	97,659.92	0.00	97,659.92	90,850.72	0.00	0.00	0.00
02 05 02 2 1 0 0	MATERIALES DE ADMINISTRACION, EMISION DE DOCUMENTOS Y ARTICULOS OFICIALES	3,355.18	4,800.82	0.00	8,156.00	0.00	8,156.00	0.00	8,156.00	8,156.00	0.00	0.00	0.00
02 05 02 2 1 1 0	MATERIALES, ÚTILES Y EQUIPOS MENORES DE OFICINA	3,355.18	4,800.82	0.00	8,156.00	0.00	8,156.00	0.00	8,156.00	8,156.00	0.00	0.00	0.00
02 05 02 2 1 1 1	MATERIAL Y ÚTILES DE OFICINA	1,144.44	7,011.56	0.00	8,156.00	0.00	8,156.00	0.00	8,156.00	8,156.00	0.00	0.00	0.00
02 05 02 2 1 1 6	EQUIPOS MENORES DE OFICINA	2,210.74	-2,210.74	0.00	0.00	0.00	0.00	0.00	0.00	0.00	0.00	0.00	0.00
02 05 02 2 6 0 0	COMBUSTIBLES, LUBRICANTES Y ADITIVOS	99,561.31	-10,057.39	0.00	89,503.92	0.00	89,503.92	0.00	89,503.92	82,694.72	0.00	0.00	0.00
02 05 02 2 6 1 0	COMBUSTIBLES, LUBRICANTES Y ADITIVOS	99,561.31	-10,057.39	0.00	89,503.92	0.00	89,503.92	0.00	89,503.92	82,694.72	0.00	0.00	0.00
02 05 02 2 6 1 1	GASOLINA	99,561.31	-10,057.39	0.00	89,503.92	0.00	89,503.92	0.00	89,503.92	82,694.72	0.00	0.00	0.00
02 05 02 2 7 0 0	VESTUARIO, BLANCOS, PRENDAS DE PROTECCION Y ARTICULOS DEPORTIVOS	900.00	-900.00	0.00	0.00	0.00	0.00	0.00	0.00	0.00	0.00	0.00	0.00
02 05 02 2 7 1 0	VESTUARIO Y UNIFORMES	900.00	-900.00	0.00	0.00	0.00	0.00	0.00	0.00	0.00	0.00	0.00	0.00
02 05 02 2 7 1 1	UNIFORMES	900.00	-900.00	0.00	0.00	0.00	0.00	0.00	0.00	0.00	0.00	0.00	0.00
02 05 02 2 8 0 0	MATERIALES Y SUMINISTROS PARA SEGURIDAD	10,779.00	-10,779.00	0.00	0.00	0.00	0.00	0.00	0.00	0.00	0.00	0.00	0.00
02 05 02 2 8 2 0	MATERIALES DE SEGURIDAD PÚBLICA	10,779.00	-10,779.00	0.00	0.00	0.00	0.00	0.00	0.00	0.00	0.00	0.00	0.00
02 05 02 2 8 2 2	OTROS MATERIALES DE SEGURIDAD PÚBLICA	10,779.00	-10,779.00	0.00	0.00	0.00	0.00	0.00	0.00	0.00	0.00	0.00	0.00
02 05 02 3 0 0 0	SERVICIOS GENERALES	84,223.58	-39,955.36	0.00	44,268.22	0.00	44,268.22	0.00	44,268.22	39,375.61	0.00	0.00	0.00
02 05 02 3 1 0 0	SERVICIOS BÁSICOS	28,810.00	9,826.22	0.00	38,636.22	0.00	38,636.22	0.00	38,636.22	33,743.61	0.00	0.00	0.00
02 05 02 3 1 1 0	ENERGÍA ELÉCTRICA	0.00	0.00	0.00	0.00	0.00	0.00	0.00	0.00	0.00	0.00	0.00	0.00
02 05 02 3 1 1 2	ENERGÍA ELÉCTRICA DE ALUMBRADO PÚBLICO	0.00	0.00	0.00	0.00	0.00	0.00	0.00	0.00	0.00	0.00	0.00	0.00
02 05 02 3 1 4 0	TELEFONÍA TRADICIONAL	7,008.00	9,826.22	0.00	16,834.22	0.00	16,834.22	0.00	16,834.22	11,941.61	0.00	0.00	0.00
02 05 02 3 1 4 1	SERVICIO TELEFÓNICO CONVENCIONAL	7,008.00	9,826.22	0.00	16,834.22	0.00	16,834.22	0.00	16,834.22	11,941.61	0.00	0.00	0.00
02 05 02 3 1 7 0	SERVICIOS DE ACCESO A INTERNET REDES Y PROCESAMIENTO DE INFORMACIÓN	21,802.00	0.00	0.00	21,802.00	0.00	21,802.00	0.00	21,802.00	21,802.00	0.00	0.00	0.00
02 05 02 3 1 7 5	MANEJO Y ADMINISTRACIÓN DE SERVIDORES	21,802.00	0.00	0.00	21,802.00	0.00	21,802.00	0.00	21,802.00	21,802.00	0.00	0.00	0.00
02 05 02 3 5 0 0	SERVICIOS DE INSTALACION, REPARACION, MANTENIMIENTO Y CONSERVACION	54,843.58	-49,211.58	0.00	5,632.00	0.00	5,632.00	0.00	5,632.00	5,632.00	0.00	0.00	0.00
02 05 02 3 5 2 0	INSTALACION, REPARACION Y MANTENIMIENTO DE MOBILIARIO Y EQUIPO DE ADMINISTRACION, EDUCACIONAL Y RECREATIVO	2,950.00	-2,950.00	0.00	0.00	0.00	0.00	0.00	0.00	0.00	0.00	0.00	0.00
02 05 02 3 5 2 1	MANTENIMIENTO DE MOBILIARIO Y EQUIPO DE ADMINISTRACION INCLUYE SEGURO	2,950.00	-2,950.00	0.00	0.00	0.00	0.00	0.00	0.00	0.00	0.00	0.00	0.00
02 05 02 3 5 7 0	INSTALACION, REPARACION Y MANTENIMIENTO DE MAQUINARIA, OTROS EQUIPOS Y HERRAMIENTA	51,893.58	-46,261.58	0.00	5,632.00	0.00	5,632.00	0.00	5,632.00	5,632.00	0.00	0.00	0.00
02 05 02 3 5 7 2	REPARACION Y MANTENIMIENTO DE VEHICULOS	51,893.58	-46,261.58	0.00	5,632.00	0.00	5,632.00	0.00	5,632.00	5,632.00	0.00	0.00	0.00
02 05 02 3 8 0 0	SERVICIOS OFICIALES	570.00	-570.00	0.00	0.00	0.00	0.00	0.00	0.00	0.00	0.00	0.00	0.00



MUNICIPIO DE COQUIMATLAN, COL.
Sistema Integral de Contabilidad Gubernamental
ESTADO ANALITICO DEL EJERCICIO DEL PRESUPUESTO DE EGRESOS


DEL 1 DE OCTUBRE AL 31 DE OCTUBRE DE 2021

Análisis por: Fuente de Financiamiento -- Objeto del Gasto

Clave Presupuestaria	Description	Apr	Oct-Oct	AvR	Oct-Oct	DpC	Oct-Oct	Dev	Oct-Oct	Pag	Oct-Oct	SEJe	Oct-Oct
FF-OF-RF-Cap-Con-PGen-PEsp													
02 05 02 3 8 2 0	GASTOS DE ORDEN SOCIAL Y CULTURAL		570.00	-570.00		0.00	0.00	0.00	0.00	0.00	0.00	0.00	0.00
02 05 02 3 8 2 3	GASTOS POR CELEBRACIÓN DE ACTOS DE ORDEN CULTURAL		570.00	-570.00		0.00	0.00	0.00	0.00	0.00	0.00	0.00	0.00
02 05 02 3 9 0 0	OTROS SERVICIOS GENERALES		0.00	0.00		0.00	0.00	0.00	0.00	0.00	0.00	0.00	0.00
02 05 02 3 9 9 0	OTROS SERVICIOS GENERALES		0.00	0.00		0.00	0.00	0.00	0.00	0.00	0.00	0.00	0.00
02 05 02 3 9 9 1	OTROS SERVICIOS GENERALES		0.00	0.00		0.00	0.00	0.00	0.00	0.00	0.00	0.00	0.00
02 05 02 5 0 0 0	BIENES MUEBLES, INMUEBLES E INTANGIBLES		68,405.00	-68,405.00		0.00	0.00	0.00	0.00	0.00	0.00	0.00	0.00
02 05 02 5 5 0 0	EQUIPO DE DEFENSA Y SEGURIDAD		68,405.00	-68,405.00		0.00	0.00	0.00	0.00	0.00	0.00	0.00	0.00
02 05 02 5 5 1 0	EQUIPO DE DEFENSA Y SEGURIDAD		68,405.00	-68,405.00		0.00	0.00	0.00	0.00	0.00	0.00	0.00	0.00
02 05 02 5 5 1 4	OTROS BIENES MUEBLES PARA LA DEFENSA Y SEGURIDAD		68,405.00	-68,405.00		0.00	0.00	0.00	0.00	0.00	0.00	0.00	0.00

TOTAL DEL GASTO:

9,776,168.87 8,471,856.87 -157,482.07 19,709,516.38 19,586,620.83 -1,461,490.64



MUNICIPIO DE COQUIMATLAN, COL.
Sistema Integral de Contabilidad Gubernamental
ESTADO ANALITICO DEL EJERCICIO DEL PRESUPUESTO DE EGRESOS

DEL 1 DE ENERO AL 31 DE OCTUBRE DE 2021

Análisis por: Fuente de Financiamiento -- Objeto del Gasto

Clave Presupuestaria	Descripción	Apr	Ene-Oct	Ayr	Ene-Oct	DpC	Ene-Oct	Dev	Ene-Oct	Pag	Ene-Oct	SEje	Ene-Oct
FF-OF-RF-Cap-Con-PGen-PEsp													
01	NO ETIQUETADO		56,096,898.22	8,338,136.99	134,553.55	64,300,481.66	63,677,795.99	134,553.55	134,553.55	134,553.55	134,553.55	134,553.55	134,553.55
01 01 01	RECURSOS FISCALES		56,096,898.22	8,338,136.99	134,553.55	64,300,481.66	63,677,795.99	134,553.55	134,553.55	134,553.55	134,553.55	134,553.55	
01 01 01	RECURSOS PROPIOS		56,096,898.22	8,338,136.99	134,553.55	64,300,481.66	63,677,795.99	134,553.55	134,553.55	134,553.55	134,553.55	134,553.55	
01 01 01	SERVICIOS PERSONALES	1 0 0 0	36,754,063.08	3,423,759.43	0.00	40,177,822.51	39,711,591.36	0.00	0.00	39,711,591.36	0.00	0.00	
01 01 01	REMUNERACIONES AL PERSONAL DE CARACTER PERMANENTE	1 1 0 0	18,409,942.49	-604,144.67	0.00	17,805,797.82	17,805,797.82	0.00	0.00	17,805,797.82	0.00	0.00	
01 01 01	DIETAS	1 1 1 0	62,000.00	136,229.73	0.00	198,229.73	198,229.73	0.00	0.00	198,229.73	0.00	0.00	
01 01 01	COMPENSACIONES	1 1 1 2	62,000.00	136,229.73	0.00	198,229.73	198,229.73	0.00	0.00	198,229.73	0.00	0.00	
01 01 01	SUELDOS BASE AL PERSONAL PERMANENTE	1 1 3 0	18,347,942.49	-740,374.40	0.00	17,607,568.09	17,607,568.09	0.00	0.00	17,607,568.09	0.00	0.00	
01 01 01	SUELDO	1 1 3 1	12,500,622.32	-126,271.06	0.00	12,374,351.26	12,374,351.26	0.00	0.00	12,374,351.26	0.00	0.00	
01 01 01	SOBRE SUELDO	1 1 3 2	4,380,943.10	-563,192.33	0.00	3,817,750.77	3,817,750.77	0.00	0.00	3,817,750.77	0.00	0.00	
01 01 01	QUINQUENIOS	1 1 3 3	1,466,377.07	-50,911.01	0.00	1,415,466.06	1,415,466.06	0.00	0.00	1,415,466.06	0.00	0.00	
01 01 01	REMUNERACIONES ADICIONALES Y ESPECIALES	1 3 0 0	3,577,221.51	3,768,750.69	0.00	7,345,972.20	7,345,972.20	0.00	0.00	7,345,972.20	0.00	0.00	
01 01 01	PRIMAS POR AÑOS DE SERVICIOS EFECTIVOS PRESTADOS	1 3 1 0	375,823.75	-53,350.39	0.00	322,473.36	322,473.36	0.00	0.00	322,473.36	0.00	0.00	
01 01 01	PRIMAS DE VACACIONES, DOMINICAL Y GRATIFICACIÓN DE FIN DE AÑO	1 3 2 0	549,754.00	4,348,865.02	0.00	4,898,619.02	4,898,619.02	0.00	0.00	4,898,619.02	0.00	0.00	
01 01 01	PRIMA VACACIONAL	1 3 2 1	385,288.00	-120,082.19	0.00	265,205.81	265,205.81	0.00	0.00	265,205.81	0.00	0.00	
01 01 01	PRIMA DE RIESGO	1 3 2 3	130,000.00	-44,500.00	0.00	85,500.00	85,500.00	0.00	0.00	85,500.00	0.00	0.00	
01 01 01	AGUINALDO	1 3 2 5	34,466.00	1,225,059.30	0.00	1,259,525.30	1,259,525.30	0.00	0.00	1,259,525.30	0.00	0.00	
01 01 01	CANASTA NAVIDEÑA	1 3 2 6	0.00	2,363,472.11	0.00	2,363,472.11	2,363,472.11	0.00	0.00	2,363,472.11	0.00	0.00	
01 01 01	CUESTA ENERO	1 3 2 7	0.00	652,742.80	0.00	652,742.80	652,742.80	0.00	0.00	652,742.80	0.00	0.00	
01 01 01	AYUDA FIN DE AÑO	1 3 2 9	0.00	272,173.00	0.00	272,173.00	272,173.00	0.00	0.00	272,173.00	0.00	0.00	
01 01 01	HORAS EXTRAORDINARIAS	1 3 3 0	52,976.41	-52,976.41	0.00	0.00	0.00	0.00	0.00	0.00	0.00	0.00	
01 01 01	HORAS EXTRAORDINARIAS	1 3 3 1	52,976.41	-52,976.41	0.00	0.00	0.00	0.00	0.00	0.00	0.00	0.00	
01 01 01	COMPENSACIONES	1 3 4 0	2,598,667.35	-473,787.53	0.00	2,124,879.82	2,124,879.82	0.00	0.00	2,124,879.82	0.00	0.00	
01 01 01	COMPENSACIONES	1 3 4 1	2,598,667.35	-522,342.46	0.00	2,076,324.89	2,076,324.89	0.00	0.00	2,076,324.89	0.00	0.00	
01 01 01	ESTÍMULOS ESPECIALES	1 3 4 2	0.00	48,554.93	0.00	48,554.93	48,554.93	0.00	0.00	48,554.93	0.00	0.00	
01 01 01	SEGURIDAD SOCIAL	1 4 0 0	2,864,211.90	-805,115.20	0.00	2,059,096.70	1,741,285.76	0.00	0.00	1,741,285.76	0.00	0.00	
01 01 01	APORTACIONES DE SEGURIDAD SOCIAL	1 4 1 0	2,864,211.90	-805,115.20	0.00	2,059,096.70	1,741,285.76	0.00	0.00	1,741,285.76	0.00	0.00	
01 01 01	CUOTAS AL IMSS	1 4 1 1	2,398,566.30	-755,874.03	0.00	1,642,692.27	1,324,881.33	0.00	0.00	1,324,881.33	0.00	0.00	
01 01 01	PREVISIÓN SOCIAL MÚLTIPLE	1 4 1 2	465,645.60	-49,241.17	0.00	416,404.43	416,404.43	0.00	0.00	416,404.43	0.00	0.00	
01 01 01	OTRAS PRESTACIONES SOCIALES Y ECONOMICAS	1 5 0 0	10,302,453.18	1,069,542.56	0.00	11,371,995.74	11,223,575.53	0.00	0.00	11,223,575.53	0.00	0.00	
01 01 01	CUOTAS PARA EL FONDO DE AHORRO Y FONDO DE TRABAJO	1 5 1 0	3,132,895.34	1,397,800.36	0.00	4,530,695.70	4,382,275.49	0.00	0.00	4,382,275.49	0.00	0.00	
01 01 01	FONDO DE AHORRO	1 5 1 1	529,915.34	-73,311.54	0.00	456,603.80	456,603.80	0.00	0.00	456,603.80	0.00	0.00	
01 01 01	FONDO DE PENSIONES	1 5 1 2	2,502,980.00	815,645.39	0.00	3,318,625.39	3,170,205.18	0.00	0.00	3,170,205.18	0.00	0.00	




MUNICIPIO DE COQUIMATLAN, COL.
Sistema Integral de Contabilidad Gubernamental
ESTADO ANALITICO DEL EJERCICIO DEL PRESUPUESTO DE EGRESOS

DEL 1 DE ENERO AL 31 DE OCTUBRE DE 2021

Análisis por: Fuente de Financiamiento -- Objeto del Gasto

Clave Presupuestaria	Descripción	Apr' Ene-Oct	Ayr' Ene-Oct	DpC Ene-Oct	Dev Ene-Oct	Pag Ene-Oct	SEje Ene-Oct
FF-OF-RF-Cap-Con-PGen-PEsp							
01 01 01 1 5 1 3	LAUDOS	100,000.00	655,466.51	0.00	755,466.51	755,466.51	0.00
01 01 01 1 5 4 0	PRESTACIONES CONTRACTUALES	7,169,557.84	-328,257.80	0.00	6,841,300.04	6,841,300.04	0.00
01 01 01 1 5 4 3	APOYO PARA ADQUISICIÓN DE LENTES	4,809.70	-2,109.50	0.00	2,700.20	2,700.20	0.00
01 01 01 1 5 4 9	AYUDA DE TRANSPORTE	842,201.40	-74,454.81	0.00	767,746.59	767,746.59	0.00
01 01 01 1 5 4 10	AYUDA PARA RENTA	712,168.80	-75,320.16	0.00	636,848.64	636,848.64	0.00
01 01 01 1 5 4 13	AYUDA PARA ÚTILES ESCOLARES	145,800.00	-3,996.00	0.00	141,804.00	141,804.00	0.00
01 01 01 1 5 4 16	BECA MÉDICA ANUAL	16,600.00	-3,000.00	0.00	13,600.00	13,600.00	0.00
01 01 01 1 5 4 17	BECAS	327,185.80	8,951.20	0.00	336,137.00	336,137.00	0.00
01 01 01 1 5 4 24	BONO DE ASISTENCIA PERFECTA	1,511,220.50	-396,171.15	0.00	1,115,049.35	1,115,049.35	0.00
01 01 01 1 5 4 25	BONO DE CUMPLEAÑOS	50,250.00	-9,650.00	0.00	40,600.00	40,600.00	0.00
01 01 01 1 5 4 27	BONO DE JUBILACIÓN Y RETIRO	48,282.57	-48,282.57	0.00	0.00	0.00	0.00
01 01 01 1 5 4 29	BONO DE LA SECRETARÍA	15,409.50	-84.30	0.00	15,325.20	15,325.20	0.00
01 01 01 1 5 4 31	BONO DEL BURÓCRATA	1,072,129.05	-62,935.60	0.00	1,009,193.45	1,009,193.45	0.00
01 01 01 1 5 4 32	BONO DÍA DE LA MADRE	42,567.27	-3,045.45	0.00	39,521.82	39,521.82	0.00
01 01 01 1 5 4 34	BONO DÍA DEL BIBLIOTECARIO	2,660.07	-786.52	0.00	1,873.55	1,873.55	0.00
01 01 01 1 5 4 35	BONO DÍA DEL PADRE	71,506.89	-2,773.29	0.00	68,733.60	68,733.60	0.00
01 01 01 1 5 4 36	BONO ECONÓMICO PARA LA FERIA	26,275.59	-2,187.09	0.00	24,088.50	24,088.50	0.00
01 01 01 1 5 4 39	BONO EXTRAORDINARIO ANUAL	133,644.94	-24,152.70	0.00	109,492.24	109,492.24	0.00
01 01 01 1 5 4 41	BONO PERSONAL DE CAMPO	21,600.00	-2,400.00	0.00	19,200.00	19,200.00	0.00
01 01 01 1 5 4 42	BONO PRODUCTIVIDAD	424,772.85	5,078.74	0.00	429,851.59	429,851.59	0.00
01 01 01 1 5 4 44	BONO SINDICAL	310,809.41	-25,716.51	0.00	285,092.90	285,092.90	0.00
01 01 01 1 5 4 46	CAMASTA BÁSICA	1,327,972.80	-140,436.16	0.00	1,187,536.64	1,187,536.64	0.00
01 01 01 1 5 4 54	GUARDERÍA	35,675.12	2,744.24	0.00	38,419.36	38,419.36	0.00
01 01 01 1 5 4 58	BONO DE NIVELACION FAMILIAR	26,015.58	-3,854.16	0.00	22,161.42	22,161.42	0.00
01 01 01 1 5 4 61	BONO FIN DE ADMINISTRACION	0.00	536,323.99	0.00	536,323.99	536,323.99	0.00
01 01 01 1 7 0 0	PAGO DE ESTÍMULOS A SERVIDORES PUBLICOS	1,600,234.00	-5,273.95	0.00	1,594,960.05	1,594,960.05	0.00
01 01 01 1 7 1 0	ESTÍMULOS	1,600,234.00	-5,273.95	0.00	1,594,960.05	1,594,960.05	0.00
01 01 01 1 7 1 2	GASTOS DE REPRESENTACIÓN	1,600,234.00	-5,273.95	0.00	1,594,960.05	1,594,960.05	0.00
01 01 01 2 0 0 0	MATERIALES Y SUMINISTROS	2,108,224.39	224,741.00	0.00	2,332,965.39	2,297,703.87	0.00
01 01 01 2 1 0 0	MATERIALES DE ADMINISTRACION, EMISION DE DOCUMENTOS Y ARTICULOS OFICIALES	334,692.64	95,362.70	0.00	430,055.34	423,650.21	0.00
01 01 01 2 1 1 0	MATERIALES, ÚTILES Y EQUIPOS MENORES DE OFICINA	334,692.64	95,362.70	0.00	430,055.34	423,650.21	0.00
01 01 01 2 1 1 1	MATERIAL Y ÚTILES DE OFICINA	184,991.76	-7,145.84	0.00	177,845.92	176,858.92	0.00
01 01 01 2 1 1 2	MATERIAL DE LIMPIEZA	80,119.51	34,882.61	0.00	115,002.12	109,583.99	0.00
01 01 01 2 1 1 3	MATERIAL DE IMPRESIÓN Y REPRODUCCIÓN	23,050.73	12,415.19	0.00	35,465.92	35,465.92	0.00
01 01 01 2 1 1 4	MATERIAL Y ÚTILES DE IMPRESIÓN	46,180.64	55,560.74	0.00	101,741.38	101,741.38	0.00




MUNICIPIO DE COQUIMATLAN, COL.
Sistema Integral de Contabilidad Gubernamental
ESTADO ANALITICO DEL EJERCICIO DEL PRESUPUESTO DE EGRESOS

DEL 1 DE ENERO AL 31 DE OCTUBRE DE 2021

Análisis por: Fuente de Financiamiento --- Objeto del Gasto

Clave Presupuestaria	Descripción	Apr. Ene-Oct	AyR Ene-Oct	DpC Ene-Oct	Dev Ene-Oct	Pag Ene-Oct	SEje Ene-Oct
FF-OF-RF-Cap-Con-PGen-PEsp							
01 01 01 2 1 1 5	MATERIAL PARA PROCESAMIENTO INFORMÁTICO	350.00	-350.00	0.00	0.00	0.00	0.00
01 01 01 2 4 0 0	MATERIALES Y ARTICULOS DE CONSTRUCCION Y DE REPARACION	93,444.56	-42,307.21	0.00	51,137.35	51,137.35	0.00
01 01 01 2 4 6 0	MATERIAL ELÉCTRICO Y ELECTRÓNICO	87,302.74	-37,905.10	0.00	49,397.64	49,397.64	0.00
01 01 01 2 4 6 1	MATERIAL ELÉCTRICO Y ELECTRÓNICO PARA OFICINAS ADMINISTRATIVAS	15,255.18	-4,051.58	0.00	11,203.80	11,203.80	0.00
01 01 01 2 4 6 2	MATERIAL ELÉCTRICO PARA EL SISTEMA DE ALUMBRADO PÚBLICO	72,047.56	-33,853.72	0.00	38,193.84	38,193.84	0.00
01 01 01 2 4 9 0	OTROS MATERIALES Y ARTÍCULOS DE CONSTRUCCIÓN Y REPARACIÓN	6,141.82	-4,402.11	0.00	1,739.71	1,739.71	0.00
01 01 01 2 4 9 1	OTROS MATERIALES Y ARTÍCULOS DE CONSTRUCCIÓN Y REPARACION	6,141.82	-4,402.11	0.00	1,739.71	1,739.71	0.00
01 01 01 2 5 0 0	PRODUCTOS QUÍMICOS, FARMACEUTICOS Y DE LABORATORIO	24,508.17	4,111.44	0.00	28,619.61	28,619.61	0.00
01 01 01 2 5 2 0	FERTILIZANTES, PESTICIDAS Y OTROS AGROQUÍMICOS	7,512.00	203.00	0.00	7,715.00	7,715.00	0.00
01 01 01 2 5 2 1	HIERBICIDAS Y PLAGUICIDAS.	7,512.00	203.00	0.00	7,715.00	7,715.00	0.00
01 01 01 2 5 3 0	MEDICINAS Y PRODUCTOS FARMACÉUTICOS	16,996.17	3,908.44	0.00	20,904.61	20,904.61	0.00
01 01 01 2 5 3 1	MEDICINAS Y PRODUCTOS FARMACÉUTICOS DE APLICACIÓN HUMANA Y ANIMAL.	16,996.17	3,908.44	0.00	20,904.61	20,904.61	0.00
01 01 01 2 6 0 0	COMBUSTIBLES, LUBRICANTES Y ADITIVOS	1,480,890.05	178,148.17	0.00	1,659,038.22	1,631,185.23	0.00
01 01 01 2 6 1 0	COMBUSTIBLES, LUBRICANTES Y ADITIVOS	1,480,890.05	178,148.17	0.00	1,659,038.22	1,631,185.23	0.00
01 01 01 2 6 1 1	GASOLINA	1,480,890.05	178,148.17	0.00	1,659,038.22	1,631,185.23	0.00
01 01 01 2 7 0 0	VESTUARIO, BLANCOS, PRENDAS DE PROTECCION Y ARTICULOS DEPORTIVOS	113,205.78	26,562.81	0.00	139,768.59	139,768.59	0.00
01 01 01 2 7 1 0	VESTUARIO Y UNIFORMES	74,746.80	23,225.64	0.00	97,972.44	97,972.44	0.00
01 01 01 2 7 1 1	UNIFORMES	74,746.80	23,225.64	0.00	97,972.44	97,972.44	0.00
01 01 01 2 7 2 0	PRENDAS DE SEGURIDAD Y PROTECCIÓN PERSONAL	35,461.38	-28,250.22	0.00	7,211.16	7,211.16	0.00
01 01 01 2 7 2 1	ROPA Y EQUIPO DE SEGURIDAD	35,461.38	-28,250.22	0.00	7,211.16	7,211.16	0.00
01 01 01 2 7 3 0	ARTÍCULOS DEPORTIVOS	2,997.60	31,587.39	0.00	34,584.99	34,584.99	0.00
01 01 01 2 7 3 1	BALONES, REDES, TROFEOS, RAQUETAS Y GUANTES	2,000.00	2,999.99	0.00	4,999.99	4,999.99	0.00
01 01 01 2 7 3 2	OTROS ARTÍCULOS DEPORTIVOS	997.60	28,587.40	0.00	29,585.00	29,585.00	0.00
01 01 01 2 8 0 0	MATERIALES Y SUMINISTROS PARA SEGURIDAD	2,250.40	-990.40	0.00	1,260.00	1,260.00	0.00
01 01 01 2 8 2 0	MATERIALES DE SEGURIDAD PÚBLICA	2,250.40	-990.40	0.00	1,260.00	1,260.00	0.00
01 01 01 2 8 2 1	MUNICIONES, ESPOLETAS, CARGAS, GRANADAS, CARTUCHOS Y BALAS.	2,250.40	-990.40	0.00	1,260.00	1,260.00	0.00
01 01 01 2 9 0 0	HERRAMIENTAS, REFACCIONES Y ACCESORIOS MENORES	59,232.79	-36,146.51	0.00	23,086.28	22,082.88	0.00
01 01 01 2 9 4 0	REFACCIONES Y ACCESORIOS MENORES DE	6,875.83	2,784.87	0.00	9,660.70	8,657.30	0.00




MUNICIPIO DE COQUIMATLAN, COL.
Sistema Integral de Contabilidad Gubernamental
ESTADO ANALITICO DEL EJERCICIO DEL PRESUPUESTO DE EGRESOS

DEL 1 DE ENERO AL 31 DE OCTUBRE DE 2021

Análisis por: Fuente de Financiamiento -- Objeto del Gasto

Clave Presupuestaria	Descripción	Apr	Ene-Oct	AyR	Ene-Oct	DpC	Ene-Oct	Dev	Ene-Oct	Pag	Ene-Oct	SEje	Ene-Oct
FF-OF-RF-Cap-Con-PGen-PEsp													
01 01 01 2 9 4 1	EQUIPO DE CÓMPUTO Y TECNOLOGÍAS DE LA INFORMACIÓN												0.00
01 01 01 2 9 6 0	REFACCIONES Y ACCESORIOS MENORES PARA EQUIPOS DE CÓMPUTO	6,875.83	2,784.87	0.00	9,660.70	0.00	8,657.30	0.00	0.00	8,657.30	0.00	0.00	0.00
01 01 01 2 9 6 1	REFACCIONES Y ACCESORIOS MENORES DE EQUIPO DE TRANSPORTE	47,307.26	-36,172.68	0.00	11,134.58	0.00	11,134.58	0.00	0.00	11,134.58	0.00	0.00	0.00
01 01 01 2 9 9 0	REFACCIONES Y ACCESORIOS MENORES DE BIENES MUEBLES	47,307.26	-36,172.68	0.00	11,134.58	0.00	11,134.58	0.00	0.00	11,134.58	0.00	0.00	0.00
01 01 01 2 9 9 1	OTRAS REFACCIONES Y ACCESORIOS MENORES	5,049.70	-2,758.70	0.00	2,291.00	0.00	2,291.00	0.00	0.00	2,291.00	0.00	0.00	0.00
01 01 01 3 0 0 0	SERVICIOS GENERALES	5,049.70	-2,758.70	0.00	2,291.00	0.00	2,291.00	0.00	0.00	2,291.00	0.00	0.00	0.00
01 01 01 3 1 0 0	SERVICIOS BÁSICOS	3,124,274.44	1,316,893.56	0.00	4,441,168.00	0.00	4,319,975.00	0.00	0.00	4,319,975.00	0.00	0.00	0.00
01 01 01 3 1 1 0	ENERGÍA ELÉCTRICA	1,479,023.50	-491,430.29	0.00	987,593.21	0.00	979,271.21	0.00	0.00	979,271.21	0.00	0.00	0.00
01 01 01 3 1 1 1	ENERGÍA ELÉCTRICA DE OFICINAS ADMINISTRATIVAS	1,386,737.00	-639,444.00	0.00	747,293.00	0.00	747,293.00	0.00	0.00	747,293.00	0.00	0.00	0.00
01 01 01 3 1 1 2	ENERGÍA ELÉCTRICA DE ALUMBRADO PÚBLICO	549,484.00	-54,615.00	0.00	494,869.00	0.00	494,869.00	0.00	0.00	494,869.00	0.00	0.00	0.00
01 01 01 3 1 4 0	TELEFONÍA TRADICIONAL	837,253.00	-584,829.00	0.00	252,424.00	0.00	252,424.00	0.00	0.00	252,424.00	0.00	0.00	0.00
01 01 01 3 1 4 1	SERVICIO TELEFÓNICO CONVENCIONAL	92,286.50	148,013.71	0.00	240,300.21	0.00	231,978.21	0.00	0.00	231,978.21	0.00	0.00	0.00
01 01 01 3 2 0 0	SERVICIOS DE ARRENDAMIENTO	92,286.50	148,013.71	0.00	240,300.21	0.00	231,978.21	0.00	0.00	231,978.21	0.00	0.00	0.00
01 01 01 3 2 2 0	ARRENDAMIENTO DE EDIFICIOS	132,880.50	-24,295.10	0.00	108,585.40	0.00	108,585.40	0.00	0.00	108,585.40	0.00	0.00	0.00
01 01 01 3 2 2 3	ARRENDAMIENTO DE EDIFICIOS PARA OFICINAS	91,875.00	-4,375.00	0.00	87,500.00	0.00	87,500.00	0.00	0.00	87,500.00	0.00	0.00	0.00
01 01 01 3 2 9 0	OTROS ARRENDAMIENTOS	91,875.00	-4,375.00	0.00	87,500.00	0.00	87,500.00	0.00	0.00	87,500.00	0.00	0.00	0.00
01 01 01 3 2 9 1	ARRENDAMIENTO DE MUEBLES PARA EVENTOS INCLUYE MANTELERÍA, LOMAS Y CARPAS.	41,005.50	-19,920.10	0.00	21,085.40	0.00	21,085.40	0.00	0.00	21,085.40	0.00	0.00	0.00
01 01 01 3 3 0 0	SERVICIOS PROFESIONALES, CIENTÍFICOS, TÉCNICOS Y OTROS SERVICIOS	41,005.50	-19,920.10	0.00	21,085.40	0.00	21,085.40	0.00	0.00	21,085.40	0.00	0.00	0.00
01 01 01 3 3 1 0	SERVICIOS LEGALES, DE CONTABILIDAD, AUDITORÍA Y RELACIONADOS	30,767.43	262,274.13	0.00	293,041.56	0.00	293,041.56	0.00	0.00	293,041.56	0.00	0.00	0.00
01 01 01 3 3 1 2	SERVICIOS DE CONTABILIDAD, AUDITORIA Y ASESORIA CONTABLE Y FISCAL.	30,767.43	262,274.13	0.00	293,041.56	0.00	293,041.56	0.00	0.00	293,041.56	0.00	0.00	0.00
01 01 01 3 4 0 0	SERVICIOS FINANCIEROS, BANCARIOS Y COMERCIALES	34,264.48	5,695.86	0.00	39,960.34	0.00	39,960.34	0.00	0.00	39,960.34	0.00	0.00	0.00
01 01 01 3 4 1 0	SERVICIOS FINANCIEROS Y BANCARIOS	22,726.68	1,207.66	0.00	23,934.34	0.00	23,934.34	0.00	0.00	23,934.34	0.00	0.00	0.00
01 01 01 3 4 1 1	COMISIONES BANCARIAS	19,246.68	4,687.66	0.00	23,934.34	0.00	23,934.34	0.00	0.00	23,934.34	0.00	0.00	0.00
01 01 01 3 4 1 4	GASTOS DE AVALUOS DE BIENES MUEBLES E INMUEBLES	3,248.00	-3,248.00	0.00	0.00	0.00	0.00	0.00	0.00	0.00	0.00	0.00	0.00
01 01 01 3 4 1 6	COMISIONES BANCARIAS FORTAMUN	232.00	-232.00	0.00	0.00	0.00	0.00	0.00	0.00	0.00	0.00	0.00	0.00
01 01 01 3 4 5 0	SEGURO DE BIENES PATRIMONIALES	11,537.80	4,488.20	0.00	16,026.00	0.00	16,026.00	0.00	0.00	16,026.00	0.00	0.00	0.00




MUNICIPIO DE COQUIMATLAN, COL.
Sistema Integral de Contabilidad Gubernamental
ESTADO ANALITICO DEL EJERCICIO DEL PRESUPUESTO DE EGRESOS

DEL 1 DE ENERO AL 31 DE OCTUBRE DE 2021

Análisis por: Fuente de Financiamiento -- Objeto del Gasto

Clave Presupuestaria	Descripción	Apr	Ene-Oct	AyR	Ene-Oct	DpC	Ene-Oct	Dev	Ene-Oct	Pag	Ene-Oct	SEje	Ene-Oct
FF-OF-RF-Cap-Con-PGen-PEsp													
01 01 01 3 4 5 1	PRIMAS DE SEGUROS CONTRA ROBOS, INCENDIOS Y DEMAS RIESGOS Y CONTINGENCIAS.	11,537.80	4,488.20	0.00	16,026.00	0.00	16,026.00	0.00	16,026.00	16,026.00	0.00	0.00	0.00
01 01 01 3 5 0 0	SERVICIOS DE INSTALACION, REPARACION, MANTENIMIENTO Y CONSERVACION	950,411.95	947,855.57	0.00	1,898,267.52	0.00	1,898,267.52	0.00	1,898,267.52	1,785,396.52	0.00	0.00	0.00
01 01 01 3 5 1 0	CONSERVACION Y MANTENIMIENTO MENOR DE INMUEBLES	493,958.03	257,817.00	0.00	751,775.03	0.00	751,775.03	0.00	751,775.03	641,304.03	0.00	0.00	0.00
01 01 01 3 5 1 1	CONSERVACION Y MANTENIMIENTO MENOR DE EDIFICIOS	108,530.76	5,348.15	0.00	113,878.91	0.00	113,878.91	0.00	113,878.91	113,878.91	0.00	0.00	0.00
01 01 01 3 5 1 3	CONSERVACION Y MANTENIMIENTO MENOR DE AREAS VERDES	385,427.27	252,468.85	0.00	637,896.12	0.00	637,896.12	0.00	637,896.12	527,425.12	0.00	0.00	0.00
01 01 01 3 5 2 0	INSTALACION, REPARACION Y MANTENIMIENTO DE MOBILIARIO Y EQUIPO DE ADMINISTRACION, EDUCACIONAL Y RECREATIVO	24,019.22	16,421.12	0.00	40,440.34	0.00	40,440.34	0.00	40,440.34	40,440.34	0.00	0.00	0.00
01 01 01 3 5 2 1	MANTENIMIENTO DE MOBILIARIO Y EQUIPO DE ADMINISTRACION INCLUYE SEGURO	24,019.22	16,421.12	0.00	40,440.34	0.00	40,440.34	0.00	40,440.34	40,440.34	0.00	0.00	0.00
01 01 01 3 5 7 0	INSTALACION, REPARACION Y MANTENIMIENTO DE MAQUINARIA, OTROS EQUIPOS Y HERRAMIENTA	432,434.70	673,617.45	0.00	1,106,052.15	0.00	1,106,052.15	0.00	1,106,052.15	1,103,652.15	0.00	0.00	0.00
01 01 01 3 5 7 1	REPARACION Y MANTENIMIENTO DE MAQUINARIA	68,397.80	-22,466.51	0.00	45,931.29	0.00	45,931.29	0.00	45,931.29	45,931.29	0.00	0.00	0.00
01 01 01 3 5 7 2	REPARACION Y MANTENIMIENTO DE VEHICULOS	364,036.90	696,083.96	0.00	1,060,120.86	0.00	1,060,120.86	0.00	1,060,120.86	1,057,720.86	0.00	0.00	0.00
01 01 01 3 6 0 0	SERVICIOS DE COMUNICACION SOCIAL Y PUBLICIDAD	44,826.20	-33,444.09	0.00	11,382.11	0.00	11,382.11	0.00	11,382.11	11,382.11	0.00	0.00	0.00
01 01 01 3 6 1 0	DIFUSION POR RADIO, TELEVISION Y OTROS MEDIOS DE MENSAJES SOBRE PROGRAMAS Y ACTIVIDADES GUBERNAMENTALES	44,826.20	-33,444.09	0.00	11,382.11	0.00	11,382.11	0.00	11,382.11	11,382.11	0.00	0.00	0.00
01 01 01 3 6 1 3	PUBLICACION Y DIFUSION MASIVA POR PRENSA DEL QUEHACER GUBERNAMENTAL	44,826.20	-33,444.09	0.00	11,382.11	0.00	11,382.11	0.00	11,382.11	11,382.11	0.00	0.00	0.00
01 01 01 3 7 0 0	SERVICIOS DE TRASLADO Y VIATICOS	20,261.38	-20,261.38	0.00	0.00	0.00	0.00	0.00	0.00	0.00	0.00	0.00	0.00
01 01 01 3 7 4 0	AUTOTRANSPORTE	20,261.38	-20,261.38	0.00	0.00	0.00	0.00	0.00	0.00	0.00	0.00	0.00	0.00
01 01 01 3 7 4 1	FLETES Y TRANSPORTES	20,261.38	-20,261.38	0.00	0.00	0.00	0.00	0.00	0.00	0.00	0.00	0.00	0.00
01 01 01 3 8 0 0	SERVICIOS OFICIALES	357,739.18	-32,842.92	0.00	324,896.26	0.00	324,896.26	0.00	324,896.26	324,896.26	0.00	0.00	0.00
01 01 01 3 8 2 0	GASTOS DE ORDEN SOCIAL Y CULTURAL	342,462.53	-22,009.31	0.00	320,453.22	0.00	320,453.22	0.00	320,453.22	320,453.22	0.00	0.00	0.00
01 01 01 3 8 2 2	GASTOS POR CELEBRACION DE ACTOS DE ORDEN SOCIAL	311,618.53	8,834.69	0.00	320,453.22	0.00	320,453.22	0.00	320,453.22	320,453.22	0.00	0.00	0.00
01 01 01 3 8 2 3	GASTOS POR CELEBRACION DE ACTOS DE ORDEN CULTURAL	30,844.00	-30,844.00	0.00	0.00	0.00	0.00	0.00	0.00	0.00	0.00	0.00	0.00
01 01 01 3 8 4 0	EXPOSICIONES	15,276.65	-10,833.61	0.00	4,443.04	0.00	4,443.04	0.00	4,443.04	4,443.04	0.00	0.00	0.00
01 01 01 3 8 4 1	INSTALACION Y SOSTENIMIENTO DE EXPOSICIONES	15,276.65	-10,833.61	0.00	4,443.04	0.00	4,443.04	0.00	4,443.04	4,443.04	0.00	0.00	0.00
01 01 01 3 9 0 0	OTROS SERVICIOS GENERALES	74,099.82	703,341.78	0.00	777,441.60	0.00	777,441.60	0.00	777,441.60	777,441.60	0.00	0.00	0.00
01 01 01 3 9 2 0	IMPUESTOS Y DERECHOS	0.00	0.00	0.00	0.00	0.00	0.00	0.00	0.00	0.00	0.00	0.00	0.00




MUNICIPIO DE COQUIMATLAN, COL.
Sistema Integral de Contabilidad Gubernamental
ESTADO ANALITICO DEL EJERCICIO DEL PRESUPUESTO DE EGRESOS

DEL 1 DE ENERO AL 31 DE OCTUBRE DE 2021

Análisis por: Fuente de Financiamiento -- Objeto del Gasto

Clave Presupuestaria	Descripción	Apr	Ene-Oct	AyR Ene-Oct	DpC Ene-Oct	Dev Ene-Oct	Pag Ene-Oct	SEje Ene-Oct
FF-OF-RF-Cap-Con-PGen-PEsp								
01 01 01 3 9 2 3	TENENCIA Y CANJE DE PLACAS DE VEHÍCULOS OFICIALES	0.00	0.00	0.00	0.00	0.00	0.00	0.00
01 01 01 3 9 9 0	OTROS SERVICIOS GENERALES	74,099.82	74,099.82	703,341.78	0.00	777,441.60	777,441.60	0.00
01 01 01 3 9 9 1	OTROS SERVICIOS GENERALES	74,099.82	74,099.82	703,341.78	0.00	777,441.60	777,441.60	0.00
01 01 01 4 0 0 0	TRANSFERENCIAS, ASIGNACIONES, SUBSIDIOS Y OTRAS AYUDAS	12,777,803.20	12,777,803.20	2,618,909.29	0.00	15,396,712.49	15,396,712.49	0.00
01 01 01 4 2 0 0	TRANSFERENCIAS AL RESTO DEL SECTOR PUBLICO	5,833,333.30	5,833,333.30	1,876,929.59	0.00	7,710,262.89	7,710,262.89	0.00
01 01 01 4 2 4 0	TRANSFERENCIAS OTORGADAS A ENTIDADES FEDERATIVAS Y MUNICIPIOS	5,833,333.30	5,833,333.30	1,876,929.59	0.00	7,710,262.89	7,710,262.89	0.00
01 01 01 4 4 0 0	AYUDAS SOCIALES	445,212.74	445,212.74	-47,066.74	0.00	398,146.00	398,146.00	0.00
01 01 01 4 4 1 0	AYUDAS SOCIALES A PERSONAS	372,275.00	372,275.00	-150,129.00	0.00	222,146.00	222,146.00	0.00
01 01 01 4 4 7 0	AYUDAS SOCIALES A ENTIDADES DE INTERÉS PÚBLICO	72,937.74	72,937.74	103,062.26	0.00	176,000.00	176,000.00	0.00
01 01 01 4 5 0 0	PENSIONES Y JUBILACIONES	6,499,257.16	6,499,257.16	789,046.44	0.00	7,288,303.60	7,288,303.60	0.00
01 01 01 4 5 2 0	JUBILACIONES	6,499,257.16	6,499,257.16	789,046.44	0.00	7,288,303.60	7,288,303.60	0.00
01 01 01 5 0 0 0	BIENES MUEBLES, INMUEBLES E INTANGIBLES	9,735.25	9,735.25	115,976.35	0.00	125,711.60	125,711.60	0.00
01 01 01 5 1 0 0	MOBILIARIO Y EQUIPO DE ADMINISTRACION	9,735.25	9,735.25	115,976.35	0.00	125,711.60	125,711.60	0.00
01 01 01 5 1 9 0	OTROS MOBILIARIOS Y EQUIPOS DE ADMINISTRACION	9,735.25	9,735.25	115,976.35	0.00	125,711.60	125,711.60	0.00
01 01 01 9 0 0 0	DEUDA PUBLICA	1,322,797.86	1,322,797.86	637,857.36	134,553.55	1,826,101.67	1,826,101.67	134,553.55
01 01 01 9 1 0 0	AMORTIZACION DE LA DEUDA PUBLICA	535,932.60	535,932.60	49,425.57	0.00	585,358.17	585,358.17	0.00
01 01 01 9 1 1 0	AMORTIZACION DE LA DEUDA INTERNA CON INSTITUCIONES DE CRÉDITO	535,932.60	535,932.60	49,425.57	0.00	585,358.17	585,358.17	0.00
01 01 01 9 1 1 3	PRESTAMO BANOBRAS CREDITO NO. 7178	376,528.34	376,528.34	34,739.30	0.00	411,267.64	411,267.64	0.00
01 01 01 9 1 1 4	PRESTAMO BANOBRAS CREDITO NO. 7211	159,404.26	159,404.26	14,686.27	0.00	174,090.53	174,090.53	0.00
01 01 01 9 2 0 0	INTERESES DE LA DEUDA PUBLICA	499,702.16	499,702.16	-170,744.08	0.00	328,958.08	328,958.08	0.00
01 01 01 9 2 1 0	INTERESES DE LA DEUDA INTERNA CON INSTITUCIONES DE CRÉDITO	499,702.16	499,702.16	-170,744.08	0.00	328,958.08	328,958.08	0.00
01 01 01 9 9 0 0	ADEUDOS DE EJERCICIOS FISCALES ANTERIORES (ADEFAS)	287,163.10	287,163.10	759,175.87	134,553.55	911,785.42	911,785.42	134,553.55
01 01 01 9 9 1 0	ADEFAS	287,163.10	287,163.10	759,175.87	134,553.55	911,785.42	911,785.42	134,553.55
01 01 01 9 9 1 1	ADEFAS	287,163.10	287,163.10	759,175.87	134,553.55	911,785.42	911,785.42	134,553.55
02	ETIQUETADO	23,281,430.89	23,281,430.89	2,196,693.47	492,883.18	21,049,146.97	21,016,596.16	4,428,977.39
02 05	RECURSOS FEDERALES	23,281,430.89	23,281,430.89	2,196,693.47	492,883.18	21,049,146.97	21,016,596.16	4,428,977.39
02 05 01	FONDO DE INFRAESTRUCTURA SOCIAL MUNICIPAL	12,218,941.88	12,218,941.88	2,010,388.12	492,883.18	9,800,352.61	9,800,352.61	4,428,977.39
02 05 01 3 0 0 0	SERVICIOS GENERALES	0.00	0.00	100,000.00	100.01	99,899.99	99,899.99	100.01
02 05 01 3 1 0 0	SERVICIOS BÁSICOS	0.00	0.00	100,000.00	100.01	99,899.99	99,899.99	100.01
02 05 01 3 1 1 0	ENERGÍA ELÉCTRICA	0.00	0.00	100,000.00	100.01	99,899.99	99,899.99	100.01




MUNICIPIO DE COQUIMATLAN, COL.
Sistema Integral de Contabilidad Gubernamental
ESTADO ANALITICO DEL EJERCICIO DEL PRESUPUESTO DE EGRESOS

DEL 1 DE ENERO AL 31 DE OCTUBRE DE 2021

Análisis por: Fuente de Financiamiento -- Objeto del Gasto

Clave Presupuestaria	Descripción	Apr	Ene-Oct	AyR	Ene-Oct	DpC	Ene-Oct	Dev	Ene-Oct	Pag	Ene-Oct	SEje	Ene-Oct
FF-OF-RF-Cap-Con-PGen-PEsp													
02 05 01 3 1 1 2	ENERGÍA ELÉCTRICA DE ALUMBRADO PÚBLICO		0.00	100,000.00	100.01	99,899.99	100.01	99,899.99	99,899.99	99,899.99	99,899.99	100.01	100.01
02 05 01 5 0 0 0	BIENES MUEBLES, INMUEBLES E INTANGIBLES		0.00	1,457,905.54	3,197.99	1,164,024.90	3,197.99	1,164,024.90	1,164,024.90	1,164,024.90	1,164,024.90	293,880.64	293,880.64
02 05 01 5 8 0 0	BIENES INMUEBLES		0.00	1,457,905.54	3,197.99	1,164,024.90	3,197.99	1,164,024.90	1,164,024.90	1,164,024.90	1,164,024.90	293,880.64	293,880.64
02 05 01 5 8 2 0	VIVIENDAS		0.00	160,000.00	180.54	150,399.77	180.54	150,399.77	150,399.77	150,399.77	150,399.77	9,600.23	9,600.23
02 05 01 5 8 2 2	VIVIENDAS EN ZONAS DE TOLERANCIA		0.00	160,000.00	180.54	150,399.77	180.54	150,399.77	150,399.77	150,399.77	150,399.77	9,600.23	9,600.23
02 05 01 5 8 3 0	EDIFICIOS NO RESIDENCIALES		0.00	1,297,905.54	3,017.45	1,013,625.13	3,017.45	1,013,625.13	1,013,625.13	1,013,625.13	1,013,625.13	284,280.41	284,280.41
02 05 01 5 8 3 6	UNIDADES DEPORTIVAS, PARQUES Y JARDINES		0.00	1,297,905.54	3,017.45	1,013,625.13	3,017.45	1,013,625.13	1,013,625.13	1,013,625.13	1,013,625.13	284,280.41	284,280.41
02 05 01 6 0 0 0	INVERSION PUBLICA		12,218,941.88	452,482.58	489,585.18	8,536,427.72	489,585.18	8,536,427.72	8,536,427.72	8,536,427.72	8,536,427.72	4,134,996.74	4,134,996.74
02 05 01 6 1 0 0	OBRA PUBLICA EN BIENES DE DOMINIO PUBLICO		12,218,941.88	-4,441,525.98	365,945.83	6,634,930.35	365,945.83	6,634,930.35	6,634,930.35	6,634,930.35	6,634,930.35	1,142,485.55	1,142,485.55
02 05 01 6 1 4 0	DIVISIÓN DE TERRENOS Y CONSTRUCCIÓN DE OBRAS DE URBANIZACIÓN		0.00	4,704,552.43	358,217.51	4,276,573.64	358,217.51	4,276,573.64	4,276,573.64	4,276,573.64	4,276,573.64	427,978.79	427,978.79
02 05 01 6 1 4 5	CONSTRUCCIÓN DE OBRAS DE ALUMBRADO PUBLICO		0.00	4,414,208.41	67,873.49	4,276,573.64	67,873.49	4,276,573.64	4,276,573.64	4,276,573.64	4,276,573.64	137,634.77	137,634.77
02 05 01 6 1 4 7	CONSTRUCCIÓN DE OTRAS OBRAS DE URBANIZACIÓN		0.00	290,344.02	290,344.02	0.00	290,344.02	0.00	0.00	0.00	0.00	290,344.02	290,344.02
02 05 01 6 1 5 0	CONSTRUCCIÓN DE VÍAS DE COMUNICACIÓN		0.00	356,314.18	1,789.08	354,525.10	1,789.08	354,525.10	354,525.10	354,525.10	354,525.10	1,789.08	1,789.08
02 05 01 6 1 5 1	CONSTRUCCIÓN DE CAMINOS RURALES		0.00	356,314.18	1,789.08	354,525.10	1,789.08	354,525.10	354,525.10	354,525.10	354,525.10	1,789.08	1,789.08
02 05 01 6 1 7 0	INSTALACIONES Y EQUIPAMIENTO EN CONSTRUCCIONES		0.00	2,716,549.29	5,939.24	2,003,831.61	5,939.24	2,003,831.61	2,003,831.61	2,003,831.61	2,003,831.61	712,717.68	712,717.68
02 05 01 6 1 7 15	CONSTRUCCIÓN DE OBRAS DE DRENAJE Y ALCANTARILLADO		0.00	1,011,549.29	1,865.80	302,905.05	1,865.80	302,905.05	302,905.05	302,905.05	302,905.05	708,644.24	708,644.24
02 05 01 6 1 7 17	CONSTRUCCIÓN DE OBRAS DE ALUMBRADO PUBLICO		0.00	1,705,000.00	4,073.44	1,700,926.56	4,073.44	1,700,926.56	1,700,926.56	1,700,926.56	1,700,926.56	4,073.44	4,073.44
02 05 01 6 1 9 0	TRABAJOS DE ACABADOS EN EDIFICACIONES Y OTROS TRABAJOS ESPECIALIZADOS		12,218,941.88	-12,218,941.88	0.00	0.00	0.00	0.00	0.00	0.00	0.00	0.00	0.00
02 05 01 6 1 9 19	CONSTRUCCIÓN DE OTRAS OBRAS DE URBANIZACIÓN		12,218,941.88	-12,218,941.88	0.00	0.00	0.00	0.00	0.00	0.00	0.00	0.00	0.00
02 05 01 6 2 0 0	OBRA PUBLICA EN BIENES PROPIOS		0.00	4,894,008.56	123,639.35	1,901,497.37	123,639.35	1,901,497.37	1,901,497.37	1,901,497.37	1,901,497.37	2,992,511.19	2,992,511.19
02 05 01 6 2 6 0	OTRAS CONSTRUCCIONES DE INGENIERÍA CIVIL U OBRA PESADA		0.00	4,894,008.56	123,639.35	1,901,497.37	123,639.35	1,901,497.37	1,901,497.37	1,901,497.37	1,901,497.37	2,992,511.19	2,992,511.19
02 05 01 6 2 6 1	OTRAS CONSTRUCCIONES EN PROCESO		0.00	4,894,008.56	123,639.35	1,901,497.37	123,639.35	1,901,497.37	1,901,497.37	1,901,497.37	1,901,497.37	2,992,511.19	2,992,511.19
02 05 02	FONDO DE FORTALECIMIENTO SOCIAL MUNICIPAL		11,062,489.01	186,305.35	0.00	11,248,794.36	0.00	11,248,794.36	11,248,794.36	11,248,794.36	11,248,794.36	0.00	0.00
02 05 02 1 0 0 0	SERVICIOS PERSONALES		7,315,471.39	415,940.82	0.00	7,731,412.21	0.00	7,731,412.21	7,731,412.21	7,731,412.21	7,731,412.21	0.00	0.00
02 05 02 1 1 0 0	REMUNERACIONES AL PERSONAL DE CARACTER PERMANENTE		5,811,936.86	-509,364.77	0.00	5,302,572.09	0.00	5,302,572.09	5,302,572.09	5,302,572.09	5,302,572.09	0.00	0.00
02 05 02 1 1 3 0	SUELDOS BASE AL PERSONAL PERMANENTE		5,811,936.86	-509,364.77	0.00	5,302,572.09	0.00	5,302,572.09	5,302,572.09	5,302,572.09	5,302,572.09	0.00	0.00
02 05 02 1 1 3 1	SUELDO		5,506,936.86	-432,364.77	0.00	5,074,572.09	0.00	5,074,572.09	5,074,572.09	5,074,572.09	5,074,572.09	0.00	0.00
02 05 02 1 1 3 3	QUINQUENIOS		305,000.00	-77,000.00	0.00	228,000.00	0.00	228,000.00	228,000.00	228,000.00	228,000.00	0.00	0.00



MUNICIPIO DE COQUIMATLAN, COL.
Sistema Integral de Contabilidad Gubernamental
ESTADO ANALITICO DEL EJERCICIO DEL PRESUPUESTO DE EGRESOS

DEL 1 DE ENERO AL 31 DE OCTUBRE DE 2021

Análisis por: Fuente de Financiamiento -- Objeto del Gasto

Clave Presupuestaria	Descripción	Apr	Ene-Oct	AyR	Ene-Oct	DpC	Ene-Oct	Dev	Ene-Oct	Pag	Ene-Oct	SEje	Ene-Oct
FF-OF-RF-Cap-Con-PGen-PEsp													
02 05 02 1 3 0 0	REMUNERACIONES ADICIONALES Y ESPECIALES		255,740.00	870,367.14	0.00	0.00	1,126,107.14	0.00	1,126,107.14	1,126,107.14	0.00	0.00	0.00
02 05 02 1 3 2 0	PRIMAS DE VACACIONES, DOMINICAL Y GRATIFICACIÓN DE FIN DE AÑO		60,000.00	872,612.07	0.00	0.00	932,612.07	0.00	932,612.07	932,612.07	0.00	0.00	0.00
02 05 02 1 3 2 1	PRIMA VACACIONAL		60,000.00	20,000.00	0.00	0.00	80,000.00	0.00	80,000.00	80,000.00	0.00	0.00	0.00
02 05 02 1 3 2 5	AGUINALDO		0.00	276,175.20	0.00	0.00	276,175.20	0.00	276,175.20	276,175.20	0.00	0.00	0.00
02 05 02 1 3 2 6	CANASTA NAVIDEÑA		0.00	520,537.73	0.00	0.00	520,537.73	0.00	520,537.73	520,537.73	0.00	0.00	0.00
02 05 02 1 3 2 7	CUESTA ENERO		0.00	55,899.14	0.00	0.00	55,899.14	0.00	55,899.14	55,899.14	0.00	0.00	0.00
02 05 02 1 3 4 0	COMPENSACIONES		195,740.00	-2,244.93	0.00	0.00	193,495.07	0.00	193,495.07	193,495.07	0.00	0.00	0.00
02 05 02 1 3 4 1	COMPENSACIONES		195,740.00	-2,244.93	0.00	0.00	193,495.07	0.00	193,495.07	193,495.07	0.00	0.00	0.00
02 05 02 1 4 0 0	SEGURIDAD SOCIAL		528,795.33	279,593.57	0.00	0.00	808,388.90	0.00	808,388.90	808,388.90	0.00	0.00	0.00
02 05 02 1 4 1 0	APORTACIONES DE SEGURIDAD SOCIAL		528,795.33	279,593.57	0.00	0.00	808,388.90	0.00	808,388.90	808,388.90	0.00	0.00	0.00
02 05 02 1 4 1 1	CUOTAS AL IMSS		528,795.33	279,593.57	0.00	0.00	808,388.90	0.00	808,388.90	808,388.90	0.00	0.00	0.00
02 05 02 1 5 0 0	OTRAS PRESTACIONES SOCIALES Y ECONOMICAS		718,999.20	-224,655.12	0.00	0.00	494,344.08	0.00	494,344.08	494,344.08	0.00	0.00	0.00
02 05 02 1 5 4 0	PRESTACIONES CONTRACTUALES		718,999.20	-224,655.12	0.00	0.00	494,344.08	0.00	494,344.08	494,344.08	0.00	0.00	0.00
02 05 02 1 5 4 32	BONO DIA DE LA MADRE		13,300.00	-3,500.00	0.00	0.00	9,800.00	0.00	9,800.00	9,800.00	0.00	0.00	0.00
02 05 02 1 5 4 35	BONO DIA DEL PADRE		28,700.00	-7,700.00	0.00	0.00	21,000.00	0.00	21,000.00	21,000.00	0.00	0.00	0.00
02 05 02 1 5 4 46	CANASTA BÁSICA		676,999.20	-213,455.12	0.00	0.00	463,544.08	0.00	463,544.08	463,544.08	0.00	0.00	0.00
02 05 02 2 0 0 0	MATERIALES Y SUMINISTROS		1,289,463.55	-314,830.06	0.00	0.00	974,633.49	0.00	974,633.49	954,024.29	0.00	0.00	0.00
02 05 02 2 1 0 0	MATERIALES DE ADMINISTRACION, EMISION DE DOCUMENTOS Y ARTICULOS OFICIALES		44,610.54	2,634.37	0.00	0.00	47,244.91	0.00	47,244.91	47,244.91	0.00	0.00	0.00
02 05 02 2 1 1 0	MATERIALES, ÚTILES Y EQUIPOS MENORES DE OFICINA		44,610.54	2,634.37	0.00	0.00	47,244.91	0.00	47,244.91	47,244.91	0.00	0.00	0.00
02 05 02 2 1 1 1	MATERIAL Y ÚTILES DE OFICINA		37,609.92	9,634.99	0.00	0.00	47,244.91	0.00	47,244.91	47,244.91	0.00	0.00	0.00
02 05 02 2 1 1 6	EQUIPOS MENORES DE OFICINA		7,000.62	-7,000.62	0.00	0.00	0.00	0.00	0.00	0.00	0.00	0.00	0.00
02 05 02 2 6 0 0	COMBUSTIBLES, LUBRICANTES Y ADITIVOS		1,109,068.93	-191,258.35	0.00	0.00	917,810.58	0.00	917,810.58	897,201.38	0.00	0.00	0.00
02 05 02 2 6 1 0	COMBUSTIBLES, LUBRICANTES Y ADITIVOS		1,109,068.93	-191,258.35	0.00	0.00	917,810.58	0.00	917,810.58	897,201.38	0.00	0.00	0.00
02 05 02 2 6 1 1	GASOLINA		1,109,068.93	-191,258.35	0.00	0.00	917,810.58	0.00	917,810.58	897,201.38	0.00	0.00	0.00
02 05 02 2 7 0 0	VESTUARIO, BLANCOS, PRENDAS DE PROTECCION Y ARTICULOS DEPORTIVOS		115,020.08	-108,690.08	0.00	0.00	6,330.00	0.00	6,330.00	6,330.00	0.00	0.00	0.00
02 05 02 2 7 1 0	VESTUARIO Y UNIFORMES		115,020.08	-108,690.08	0.00	0.00	6,330.00	0.00	6,330.00	6,330.00	0.00	0.00	0.00
02 05 02 2 7 1 1	UNIFORMES		115,020.08	-108,690.08	0.00	0.00	6,330.00	0.00	6,330.00	6,330.00	0.00	0.00	0.00
02 05 02 2 8 0 0	MATERIALES Y SUMINISTROS PARA SEGURIDAD		20,764.00	-17,516.00	0.00	0.00	3,248.00	0.00	3,248.00	3,248.00	0.00	0.00	0.00
02 05 02 2 8 2 0	MATERIALES DE SEGURIDAD PUBLICA		20,764.00	-17,516.00	0.00	0.00	3,248.00	0.00	3,248.00	3,248.00	0.00	0.00	0.00
02 05 02 2 8 2 2	OTROS MATERIALES DE SEGURIDAD PÚBLICA		20,764.00	-17,516.00	0.00	0.00	3,248.00	0.00	3,248.00	3,248.00	0.00	0.00	0.00
02 05 02 3 0 0 0	SERVICIOS GENERALES		2,320,744.07	141,220.59	0.00	0.00	2,461,964.66	0.00	2,461,964.66	2,450,023.05	0.00	0.00	0.00
02 05 02 3 1 0 0	SERVICIOS BÁSICOS		2,140,270.38	89,174.17	0.00	0.00	2,229,444.55	0.00	2,229,444.55	2,217,502.94	0.00	0.00	0.00
02 05 02 3 1 1 0	ENERGÍA ELÉCTRICA		1,852,107.72	54,659.56	0.00	0.00	1,906,767.28	0.00	1,906,767.28	1,906,767.28	0.00	0.00	0.00



MUNICIPIO DE COQUIMATLAN, COL.
Sistema Integral de Contabilidad Gubernamental
ESTADO ANALITICO DEL EJERCICIO DEL PRESUPUESTO DE EGRESOS

DEL 1 DE ENERO AL 31 DE OCTUBRE DE 2021

Análisis por: Fuente de Financiamiento --- Objeto del Gasto

Clave Presupuestaria	Descripción	Apr	Ene-Oct	AyR	Ene-Oct	DpC	Ene-Oct	Dev	Ene-Oct	Pag	Ene-Oct	SEje	Ene-Oct
FF-OF-RF-Cap-Con-PGen-PEsp													
02 05 02 3 1 1 2	ENERGÍA ELÉCTRICA DE ALUMBRADO PÚBLICO	1,852,107.72	54,659.56	0.00	1,906,767.28	0.00	1,906,767.28	0.00	1,906,767.28	1,906,767.28	1,906,767.28	0.00	0.00
02 05 02 3 1 4 0	TELEFONÍA TRADICIONAL	70,080.00	34,577.27	0.00	104,657.27	0.00	104,657.27	0.00	104,657.27	92,715.66	92,715.66	0.00	0.00
02 05 02 3 1 4 1	SERVICIO TELEFÓNICO CONVENCIONAL	70,080.00	34,577.27	0.00	104,657.27	0.00	104,657.27	0.00	104,657.27	92,715.66	92,715.66	0.00	0.00
02 05 02 3 1 7 0	SERVICIOS DE ACCESO A INTERNET REDES Y PROCESAMIENTO DE INFORMACIÓN	218,082.66	-62.66	0.00	218,020.00	0.00	218,020.00	0.00	218,020.00	218,020.00	218,020.00	0.00	0.00
02 05 02 3 1 7 5	MANEJO Y ADMINISTRACIÓN DE SERVIDORES	218,082.66	-62.66	0.00	218,020.00	0.00	218,020.00	0.00	218,020.00	218,020.00	218,020.00	0.00	0.00
02 05 02 3 5 0 0	SERVICIOS DE INSTALACION, REPARACION, MANTENIMIENTO Y CONSERVACION	166,103.69	66,416.42	0.00	232,520.11	0.00	232,520.11	0.00	232,520.11	232,520.11	232,520.11	0.00	0.00
02 05 02 3 5 2 0	INSTALACIÓN, REPARACIÓN Y MANTENIMIENTO DE MOBILIARIO Y EQUIPO DE ADMINISTRACION, EDUCACIONAL Y RECREATIVO	2,950.00	7,018.00	0.00	9,968.00	0.00	9,968.00	0.00	9,968.00	9,968.00	9,968.00	0.00	0.00
02 05 02 3 5 2 1	MANTENIMIENTO DE MOBILIARIO Y EQUIPO DE ADMINISTRACIÓN INCLUYE SEGURO	2,950.00	7,018.00	0.00	9,968.00	0.00	9,968.00	0.00	9,968.00	9,968.00	9,968.00	0.00	0.00
02 05 02 3 5 7 0	INSTALACIÓN, REPARACIÓN Y MANTENIMIENTO DE MAQUINARIA, OTROS EQUIPOS Y HERRAMIENTA	163,153.69	59,398.42	0.00	222,552.11	0.00	222,552.11	0.00	222,552.11	222,552.11	222,552.11	0.00	0.00
02 05 02 3 5 7 2	REPARACIÓN Y MANTENIMIENTO DE VEHÍCULOS	163,153.69	59,398.42	0.00	222,552.11	0.00	222,552.11	0.00	222,552.11	222,552.11	222,552.11	0.00	0.00
02 05 02 3 8 0 0	SERVICIOS OFICIALES	14,370.00	-14,370.00	0.00	0.00	0.00	0.00	0.00	0.00	0.00	0.00	0.00	0.00
02 05 02 3 8 2 0	GASTOS DE ORDEN SOCIAL Y CULTURAL	14,370.00	-14,370.00	0.00	0.00	0.00	0.00	0.00	0.00	0.00	0.00	0.00	0.00
02 05 02 3 8 2 3	GASTOS POR CELEBRACIÓN DE ACTOS DE ORDEN CULTURAL	14,370.00	-14,370.00	0.00	0.00	0.00	0.00	0.00	0.00	0.00	0.00	0.00	0.00
02 05 02 3 9 0 0	OTROS SERVICIOS GENERALES	0.00	0.00	0.00	0.00	0.00	0.00	0.00	0.00	0.00	0.00	0.00	0.00
02 05 02 3 9 9 0	OTROS SERVICIOS GENERALES	0.00	0.00	0.00	0.00	0.00	0.00	0.00	0.00	0.00	0.00	0.00	0.00
02 05 02 3 9 9 1	OTROS SERVICIOS GENERALES	0.00	0.00	0.00	0.00	0.00	0.00	0.00	0.00	0.00	0.00	0.00	0.00
02 05 02 5 0 0 0	BIENES MUEBLES, INMUEBLES E INTANGIBLES	136,810.00	-56,026.00	0.00	80,784.00	0.00	80,784.00	0.00	80,784.00	80,784.00	80,784.00	0.00	0.00
02 05 02 5 5 0 0	EQUIPO DE DEFENSA Y SEGURIDAD	136,810.00	-56,026.00	0.00	80,784.00	0.00	80,784.00	0.00	80,784.00	80,784.00	80,784.00	0.00	0.00
02 05 02 5 5 1 0	EQUIPO DE DEFENSA Y SEGURIDAD	136,810.00	-56,026.00	0.00	80,784.00	0.00	80,784.00	0.00	80,784.00	80,784.00	80,784.00	0.00	0.00
02 05 02 5 5 1 4	OTROS BIENES MUEBLES PARA LA DEFENSA Y SEGURIDAD	136,810.00	-56,026.00	0.00	80,784.00	0.00	80,784.00	0.00	80,784.00	80,784.00	80,784.00	0.00	0.00

TOTAL DEL GASTO:

79,378,329.11 10,534,830.46 627,436.73 85,349,628.63 84,694,392.15 4,563,530.94